

FF - Asia Pacific Bond ESG Fund Y-ACC-EUR Hedged

Categoria Morningstar™

Obbligazionari Altro

Benchmark Morningstar
Not Categorized
Usato nel Report
Benchmark Dichiarato

JACI Asia Pacific TR USD

Morningstar Rating™

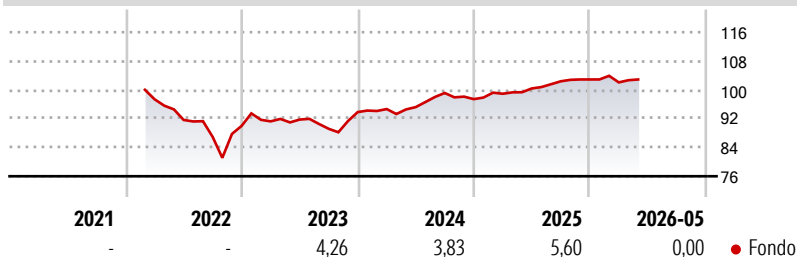
Senza rating

Obiettivo d'Investimento Dichiarato

The fund aims to achieve capital growth and provide income. The fund invests at least 70% of its assets in debt securities issued by governments, quasi governments and corporate entities that do most of their business in the Asian region, including emerging markets. Some of these investments may be below investment grade. The fund may also invest in money market instruments on an ancillary basis.

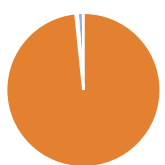
Misure di Rischio

| | | | |
|-------------------|---|-----------------|------|
| 3Y Alpha | - | 3Y Sharpe Ratio | 0,34 |
| 3Y Beta | - | 3Y Std Dev | 3,89 |
| 3Y R-Squared | - | 3Y Risk | - |
| 3Y Info Ratio | - | 5Y Risk | - |
| 3Y Tracking Error | - | 10Y Risk | - |

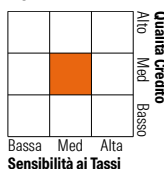
Rendimenti


| Rend. Cumulati % | Fondo | Rendimenti Trimestrali % | Q1 | Q2 | Q3 | Q4 |
|------------------|-------|--------------------------|-------|-------|-------|-------|
| 3-Mesi | 0,69 | 2026 | -0,79 | - | - | - |
| 6-Mesi | 0,20 | 2025 | 1,53 | 1,49 | 1,98 | 0,50 |
| 1-Anno | 2,84 | 2024 | 0,89 | 0,57 | 4,12 | -1,72 |
| 3-Anni Ann.ti | 3,81 | 2023 | 1,39 | 0,54 | -2,79 | 5,21 |
| 5-Anni Ann.ti | - | 2022 | - | -5,89 | -5,12 | 3,50 |
| 10-Anni Ann.ti | - | | | | | |

Rendimenti aggiornati al 25/06/2026

Portafoglio 31/05/2026


| Asset Allocation % | Netta |
|--------------------|-------|
| ● Azioni | 0,00 |
| ● Obbligazioni | 98,36 |
| ● Liquidità | 0,40 |
| ● Altro | 1,24 |

Fixed Income Style
Box™


Sensibilità ai Tassi

| Duration Effettiva | Fondo |
|-----------------------|-------|
| Duration Effettiva | 4,40 |
| Maturità effettiva | 8,11 |
| Qualità Credito Media | BBB |

| Credit Quality % | Fond | Credit Quality % | Fond |
|------------------|-------|------------------|-------|
| AAA | 0,00 | BBB | 47,38 |
| AA | 7,38 | BB | 10,63 |
| A | 31,81 | B | 1,33 |
| | | Below B | 0,00 |
| | | Not Rated | 1,48 |

Titoli principali

| Nome | Settore | % |
|---------------------------------------------|---------|-------|
| 5 Year Treasury Note Future... | - | 7,75 |
| US Treasury Bond Future Sept... | - | 4,79 |
| Transurban Queensland... | - | 2,43 |
| 2 Year Treasury Note Future... | - | 2,42 |
| 10 Year Treasury Note Future... | - | 2,40 |
| Macquarie Bank Ltd. 3.052% | - | 2,20 |
| Oversea-Chinese Banking... | - | 1,97 |
| Far East Horizon Ltd. 6% | - | 1,90 |
| Daiichi Life Insurance Co... | - | 1,87 |
| % Primi 10 Titoli sul Patrimonio | | 27,72 |
| Numero Complessivo di Titoli Azionari | | 0 |
| Numero Complessivo di Titoli Obbligazionari | | 66 |

Fixed Income Sector Weightings %

| | Fondo |
|----------------------------|--------------|
| 🏠 Governativo | 20,19 |
| ⚙️ Societario | 79,42 |
| 🏠 Cartolarizzazioni | 0,00 |
| 🏠 Enti Locali | 0,00 |
| 🏠 Liquidità ed equivalenti | 0,38 |
| 🏠 Derivati | 0,02 |
| Coupon Range % | Fondo |
| 0 coupon | 0,00 |
| Da 0 a 4 cedole | 14,72 |
| Da 4 a 6 cedole | 66,42 |
| Da 6 a 8 cedole | 17,07 |
| Da 8 a 10 cedole | 1,80 |
| Da 10 a 12 cedole | 0,00 |
| Oltre 12 cedole | 0,00 |

Scadenze %

| | Fondo |
|------------|-------|
| da 1 a 3 | 23,21 |
| da 3 a 5 | 19,08 |
| da 5 a 7 | 11,32 |
| da 7 a 10 | 15,88 |
| da 10 a 15 | 1,84 |
| da 15 a 20 | 1,72 |
| da 20 a 30 | 4,34 |
| oltre 30 | 0,00 |

Anagrafica

| | | | | | |
|------------------------|------------------------------------|-------------------------|--------------|------------------------------|-----------|
| Società di Gestione | Fidelity (FIL Inv Mgmt (Lux) S.A.) | Patrimonio Classe (Mln) | 0,04 EUR | Investimento Min. Ingresso | 2.500 EUR |
| Telefono | + 352 250 404 2400 | Domicilio | LUSSEMBURGO | Investimento Min. Successivo | 1.000 EUR |
| Web | www.fidelity-international.com | Valuta del Fondo | EUR | T.E.R. | - |
| Data di Partenza | 23/02/2022 | UCITS | Si | Spese correnti | 0,83% |
| Nome del Gestore | Belinda Liao | Inc/Acc | Acc | Commissione di incentivo | - |
| Data Inizio Gestione | 17/11/2021 | ISIN | LU2445640209 | | |
| NAV (25/06/2026) | EUR 10,15 | | | | |
| Patrimonio Netto (Mln) | 16,47 USD | | | | |

(31/05/2026)

[See disclosures for more details](#)

© 2026 Morningstar Italia. Tutti i diritti sono riservati. Le informazioni qui contenute: (1) sono proprietà di Morningstar, (2) non possono essere copiate, (3) non costituiscono consiglio di investimento; (4) sono fornite con scopi informativi; (5) sono ritenute attendibili da Morningstar che, pertanto, ne garantisce il maggior grado di accuratezza e completezza possibile, fatto salvo il caso in cui queste Le siano state fornite in modo errato e/o non completo dalle relative società prodotte; (6) sono estratte dai dati del fondo disponibili e riferiti a date temporali diverse. Morningstar non è responsabile per qualunque danno o perdita derivante da qualunque uso delle informazioni e chi visiona tali informazioni sarà responsabile dell'uso che andrà a farne. Non vi è naturalmente garanzia alcuna che i risultati del passato trovino un riscontro nel futuro.