

BNP Paribas Easy ECPI Global ESG Hydrogen Economy Track I EUR Cap

Categoria Morningstar™

Azionari Altri Settori

Benchmark Morningstar

Not Categorized  
Usato nel Report

Benchmark Dichiarato

ECPI Global ESG Hydrogen Economy NR  
EUR

Morningstar Rating™

Senza rating

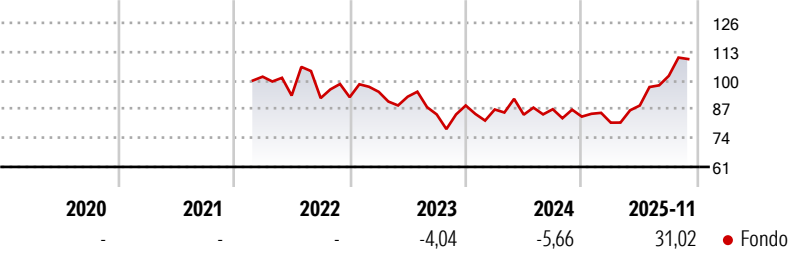
Obiettivo d'Investimento Dichiarato

The investment objective of the sub-fund is to replicate the performance of the ECPI Global ESG Hydrogen Economy (NR) Index (Bloomberg: GALPHH2N Index), including fluctuations, and to maintain the Tracking Error between the sub-fund and the index below 1%. At least, 60% of the assets will be invested at all times in equities. The sub-fund will not invest more than 10% of its net assets in shares or units issued by UCITS or other UCIs.

Misure di Rischio

3Y Alpha	-	3Y Sharpe Ratio	0,12
3Y Beta	-	3Y Std Dev	17,40
3Y R-Squared	-	3Y Risk	-
3Y Info Ratio	-	5Y Risk	-
3Y Tracking Error	-	10Y Risk	-

Rendimenti



Rend. Cumulati %

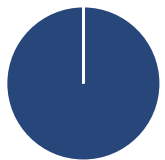
	Fondo
3-Mesi	13,36
6-Mesi	27,52
1-Anno	28,37
3-Anni Ann.ti	4,45
5-Anni Ann.ti	-
10-Anni Ann.ti	-

Rendimenti aggiornati al 05/12/2025

Rendimenti

	Q1	Q2	Q3	Q4
Trimestrali %				
2026	-	-	-	-
2025	-3,26	9,53	15,11	-
2024	-2,05	-2,67	2,91	-3,83
2023	2,63	-2,30	-8,66	4,77
2022	-	-8,38	-1,21	0,43

Portafoglio 26/01/2026



Asset Allocation %

- Azioni
- Obbligazioni
- Liquidità
- Altro

Netta

100,00
0,00
0,00
0,00

Style Box Azionaria

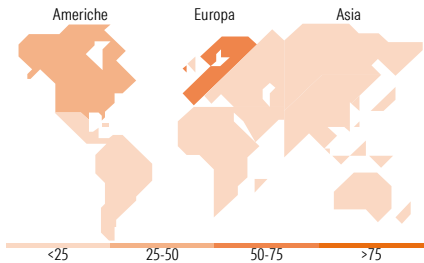


Mkt Cap %

	Fondo
Giant	10,10
Large	25,17
Medium	52,32
Small	9,96
Micro	2,45

Capitalizzazione media di mercato

	Fondo
Ave Mkt Cap EUR	14.127,13



Titoli principali

Nome	Settore	%
Umicore SA Ordinary Shares	🔧	2,73
Siemens Energy AG Ordinary...	🔧	2,72
Orsted AS	💡	2,71
Vestas Wind Systems AS	🔧	2,66
Mitsubishi Chemical Group Corp	🏭	2,63
Fortum Oyj	💡	2,61
EDP-Energias De Portugal SA	💡	2,60
Nordex SE Akt. nach...	🔧	2,59
Nexans	🔧	2,57
Casella Waste Systems Inc...	🔧	2,57
% Primi 10 Titoli sul Patrimonio		26,40
Numero Complessivo di Titoli Azionari		40
Numero Complessivo di Titoli Obbligazionari		0

Distribuzione Settoriale %

	Fondo
<b>Ciclico</b>	<b>31,80</b>
Materie Prime	17,22
Beni di Consumo Ciclici	14,58
Finanza	-
Immobiliare	-
<b>Sensibile</b>	<b>40,42</b>
Telecomunicazioni	-
Energia	-
Beni Industriali	37,99
Tecnologia	2,44
<b>Difensivo</b>	<b>27,78</b>
Beni Difensivi	-
Salute	-
Servizi di Pubblica Utilità	27,78

Ripartizione Geografica %

	Fondo
<b>America</b>	<b>29,50</b>
Stati Uniti	29,50
Canada	0,00
America Latina e Centrale	0,00
<b>Europa</b>	<b>58,10</b>
Regno Unito	2,53
Europa Occidentale - Euro	47,85
Europa Occidentale - Non Euro	7,72
Europa dell'Est	0,00
Africa	0,00
Medio Oriente	0,00
<b>Asia</b>	<b>12,40</b>
Giappone	9,96
Australasia	2,44
Asia - Paesi Sviluppati	0,00
Asia - Emergente	0,00

Anagrafica

Società di Gestione	BNP Paribas Asset Management Luxembourg	Patrimonio Classe (Mln)	0,00 EUR	Investimento Min. Ingresso	250.000 EUR
Telefono	+352 2646 3017	(08/12/2025)		Investimento Min. Successivo	-
Web	www.bnpparibas-am.com	Domicilio	LUSSEMBURGO	T.E.R.	-
Data di Partenza	04/02/2022	Valuta del Fondo	EUR	Spese correnti	0,31%
Nome del Gestore	-	UCITS	Si	Commissione di incentivo	-
Data Inizio Gestione	04/02/2022	Inc/Acc	Acc		
NAV (05/12/2025)	EUR 118,28	ISIN	LU2365457766		
Patrimonio Netto (Mln)	14,74 EUR				

(26/01/2026)