

# BNP Paribas Easy ECPI Global ESG Hydrogen Economy Track Privilege EUR Cap

## Categoria Morningstar™

Azionari Altri Settori

## Benchmark Morningstar

Not Categorized  
Usato nel Report

## Benchmark Dichiarato

ECPI Global ESG Hydrogen Economy NR  
EUR

## Morningstar Rating™

Senza rating

### Obiettivo d'Investimento Dichiarato

The investment objective of the sub-fund is to replicate the performance of the ECPI Global ESG Hydrogen Economy (NR) Index (Bloomberg: GALPHH2N Index), including fluctuations, and to maintain the Tracking Error between the sub-fund and the index below 1%. At least, 60% of the assets will be invested at all times in equities. The sub-fund will not invest more than 10% of its net assets in shares or units issued by UCITS or other UCIs.

### Misure di Rischio

3Y Alpha	-	3Y Sharpe Ratio	0,12
3Y Beta	-	3Y Std Dev	17,40
3Y R-Squared	-	3Y Risk	-
3Y Info Ratio	-	5Y Risk	-
3Y Tracking Error	-	10Y Risk	-

### Rendimenti



### Rend. Cumulati %

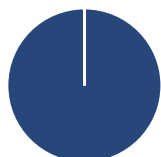
Periodo	Fondo
3-Mesi	13,35
6-Mesi	27,51
1-Anno	28,37
3-Anni Ann.ti	4,46
5-Anni Ann.ti	-
10-Anni Ann.ti	-

Rendimenti aggiornati al 05/12/2025

### Rendimenti

Periodo	Q1	Q2	Q3	Q4
<b>Trimestrali %</b>				
2026	-	-	-	-
2025	-3,26	9,54	15,11	-
2024	-2,06	-2,63	2,94	-3,83
2023	2,62	-2,31	-8,67	4,76
2022	-	-8,38	-1,22	0,44

### Portafoglio 27/04/2026



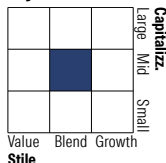
#### Asset Allocation %

- Azioni
- Obbligazioni
- Liquidità
- Altro

#### Netta

Azioni	100,00
Obbligazioni	0,00
Liquidità	0,00
Altro	0,00

#### Style Box Azionaria

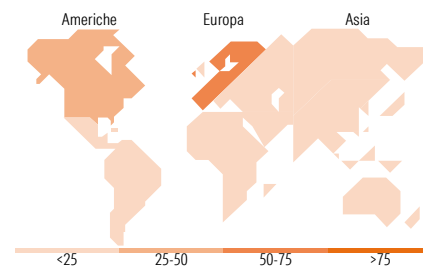


#### Mkt Cap %

Capitalizzazione	Fondo
Giant	13,60
Large	22,24
Medium	50,35
Small	10,70
Micro	3,10

#### Capitalizzazione media di mercato

Ave Mkt Cap EUR	15.975,28
-----------------	-----------



### Titoli principali

Nome	Settore	%
Bloom Energy Corp Class A	⚙️	3,94
Nordex SE Akt. nach...	⚙️	3,41
Siemens Energy AG Ordinary...	⚙️	3,19
Plug Power Inc	⚙️	3,10
Orsted AS	🏠	3,03
Acciona SA	⚙️	2,97
Sensata Technologies Holding...	📄	2,79
Engie SA	🏠	2,74
Air Liquide SA	🏠	2,73
Cummins Inc	⚙️	2,70
% Primi 10 Titoli sul Patrimonio		30,60
Numero Complessivo di Titoli Azionari		40
Numero Complessivo di Titoli Obbligazionari		0

### Distribuzione Settoriale %

Settore	Fondo
<b>Ciclico</b>	<b>29,38</b>
Materie Prime	17,12
Beni di Consumo Ciclici	12,26
Finanza	-
Immobiliare	-
<b>Sensibile</b>	<b>42,81</b>
Telecomunicazioni	-
Energia	-
Beni Industriali	40,02
Tecnologia	2,79
<b>Difensivo</b>	<b>27,81</b>
Beni Difensivi	-
Salute	-
Servizi di Pubblica Utilità	27,81

### Ripartizione Geografica %

Regione	Fondo
<b>America</b>	<b>30,80</b>
Stati Uniti	30,80
Canada	0,00
America Latina e Centrale	0,00
<b>Europa</b>	<b>57,87</b>
Regno Unito	2,03
Europa Occidentale - Euro	47,76
Europa Occidentale - Non Euro	8,08
Europa dell'Est	0,00
Africa	0,00
Medio Oriente	0,00
<b>Asia</b>	<b>11,33</b>
Giappone	8,76
Australasia	2,58
Asia - Paesi Sviluppati	0,00
Asia - Emergente	0,00

### Anagrafica

Società di Gestione	BNP Paribas Asset Management Luxembourg	Patrimonio Classe (Mln)	0,00 EUR	Investimento Min. Ingresso	100.000 EUR
Telefono	+352 2646 3017	Domicilio	LUSSEMBURGO	Investimento Min. Successivo	-
Web	www.bnpparibas-am.com	Valuta del Fondo	EUR	T.E.R.	-
Data di Partenza	04/02/2022	UCITS	Si	Spese correnti	0,31%
Nome del Gestore	-	Inc/Acc	Acc	Commissione di incentivo	-
Data Inizio Gestione	04/02/2022	ISIN	LU2365457840		
NAV (05/12/2025)	EUR 118,33				
Patrimonio Netto (Mln)	18,22 EUR				

(27/04/2026)