

# Ardtur PAN EUROPEAN EURO I

## Categoria Morningstar™

Azionari Europa Large Cap Value

## Benchmark Morningstar

Morningstar Developed Europe Value

Target Market Exposure NR EUR

Usato nel Report

## Benchmark Dichiarato

MSCI Europe NR USD

## Morningstar Rating™

Senza rating

### Obiettivo d'Investimento Dichiarato

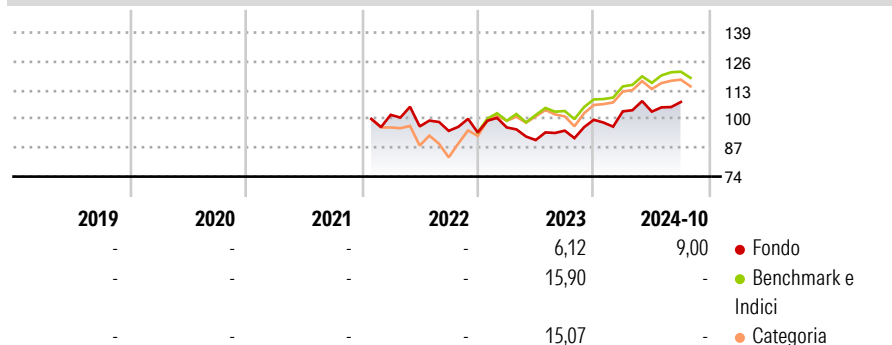
Il comparto investe principalmente in azioni emesse da società operanti nel mercato europeo (inclusa l'Europa dell'Est) e che sono quotate o negoziate in uno o più mercati regolamentati. L'OICR può inoltre investire, massimo 10% del proprio patrimonio in azioni emesse da società non operanti nel mercato europeo, massimo 20% del proprio patrimonio nei mercati emergenti e massimo 35% del proprio patrimonio in titoli a tasso fisso, incluse obbligazioni e commercial paper.

### Misure di Rischio

3Y Alpha	-	3Y Sharpe Ratio	-
3Y Beta	-	3Y Std Dev	-
3Y R-Squared	-	3Y Risk	-
3Y Info Ratio	-	5Y Risk	-
3Y Tracking Error	-	10Y Risk	-

Basati su Morningstar Developed Europe Value Target Market Exposure NR EUR (dove applicabile)

### Rendimenti



Rend. Cumulati %	Fondo	Bmk	Cat	Rendimenti Trimestrali %	Q1	Q2	Q3	Q4
3-Mesi	3,74	3,66	2,92	2026	-	-	-	-
6-Mesi	4,15	14,27	13,49	2025	-	-	-	-
1-Anno	19,92	28,22	26,90	2024	3,81	-0,12	4,20	-
3-Anni Ann.ti	-	17,77	17,34	2023	2,43	-5,93	4,72	5,18
5-Anni Ann.ti	-	-	-	2022	-	-5,11	-2,08	-0,78
10-Anni Ann.ti	-	-	-					

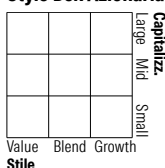
Rendimenti aggiornati al 24/10/2024

### Portafoglio -

#### Asset Allocation %

Netta

#### Style Box Azionaria

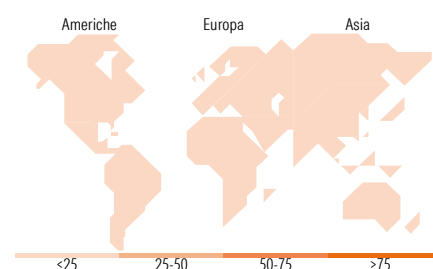


#### Mkt Cap %

Capitalizzazione media di mercato Ave Mkt Cap

#### Fondo

Fondo



### Titoli principali

Nome	Settore	%
% Primi 10 Titoli sul Patrimonio		0,00
Numero Complessivo di Titoli Azionari		-
Numero Complessivo di Titoli Obbligazionari		-

### Distribuzione Settoriale %

Fondo

Settore	Fondo
<b>Ciclico</b>	<b>0,00</b>
Materie Prime	-
Beni di Consumo Ciclici	-
Finanza	-
Immobiliare	-
<b>Sensibile</b>	<b>0,00</b>
Telecomunicazioni	-
Energia	-
Beni Industriali	-
Tecnologia	-
<b>Difensivo</b>	<b>0,00</b>
Beni Difensivi	-
Salute	-
Servizi di Pubblica Utilità	-

### Ripartizione Geografica %

Fondo

Regione	Fondo
<b>America</b>	<b>0,00</b>
Stati Uniti	-
Canada	-
America Latina e Centrale	-
<b>Europa</b>	<b>0,00</b>
Regno Unito	-
Europa Occidentale - Euro	-
Europa Occidentale - Non Euro	-
Europa dell'Est	-
Africa	-
Medio Oriente	-
<b>Asia</b>	<b>0,00</b>
Giappone	-
Australasia	-
Asia - Paesi Sviluppati	-
Asia - Emergente	-

### Anagrafica

Società di Gestione	S. W. Mitchell Capital LLP	Patrimonio Classe (Mln)	0,04 EUR	Investimento Min. Ingresso	-
Telefono	+44 20 72903580	(24/10/2024)		Investimento Min. Successivo	-
Web	www.swmitchellcapital.co	Domicilio	IRLANDA	T.E.R.	-
		Valuta del Fondo	EUR	Spese correnti	1,11%
Data di Partenza	31/01/2022	UCITS	Si	Commissione di incentivo	-
Nome del Gestore	-	Inc/Acc	Acc		
Data Inizio Gestione	22/11/2002	ISIN	IE000RZMF4T9		
NAV (24/10/2024)	EUR 241,31				
Patrimonio Netto (Mln)	-				