

Neuberger Berman Japan Equity Engagement Fund EUR I5 Distributing Class

Categoria Morningstar™

Azionari Altri Settori

Benchmark Morningstar

Not Categorized
Usato nel Report

Benchmark Dichiarato

MSCI Japan Small Cap NR JPY

Morningstar Rating™

Senza rating

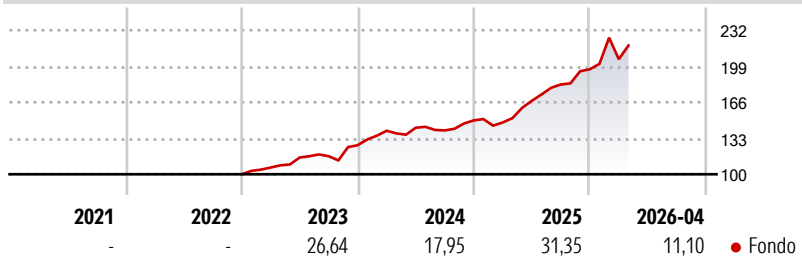
Obiettivo d'Investimento Dichiarato

The Portfolio aims to achieve a target average return of 3% over the Benchmark before fees over a market cycle (typically 3 years) from investing primarily in a portfolio of Japanese equity holdings. The Portfolio will primarily invest in equity securities issued by small and mid-capitalisation companies which have either their head office or exercise an overriding part of their economic activity in Japan and that are listed or traded on Recognised Markets globally.

Misure di Rischio

3Y Alpha	-	3Y Sharpe Ratio	1,62
3Y Beta	-	3Y Std Dev	13,26
3Y R-Squared	-	3Y Risk	-
3Y Info Ratio	-	5Y Risk	-
3Y Tracking Error	-	10Y Risk	-

Rendimenti



Rend. Cumulati %

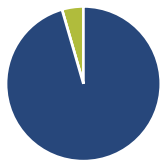
Periodo	Fondo
3-Mesi	7,27
6-Mesi	21,17
1-Anno	43,10
3-Anni Ann.ti	27,03
5-Anni Ann.ti	-
10-Anni Ann.ti	-

Rendimenti aggiornati al 08/05/2026

Rendimenti

Periodo	Q1	Q2	Q3	Q4
2026	4,69	-	-	-
2025	-1,27	13,41	8,98	7,66
2024	10,43	1,97	-1,70	6,56
2023	6,13	8,67	1,01	8,71
2022	-	-	-	-

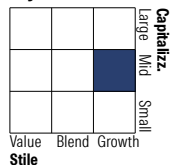
Portafoglio 31/03/2026



Asset Allocation %

Azioni	95,52
Obbligazioni	0,00
Liquidità	4,48
Altro	0,00

Style Box Azionaria

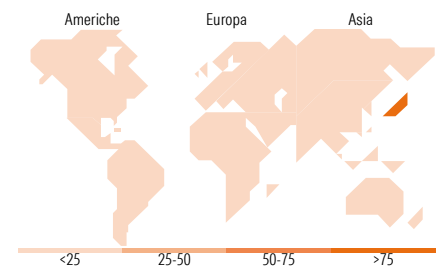


Mkt Cap %

Capitalizzazione	Fondo
Giant	0,00
Large	7,97
Medium	46,63
Small	44,10
Micro	1,29

Capitalizzazione media di mercato

Ave Mkt Cap JPY	296.298,34
-----------------	------------



Titoli principali

Nome	Settore	%
Yamanashi Chuo Bank Ltd	🏦	7,27
Okinawa Cellular Telephone Co	📞	5,08
J.S.B.Co Ltd	🏠	4,66
Niterra Co Ltd	🏭	4,22
Daiei Kankyo Co Ltd	🏠	3,70
Hochiki Corp	⚙️	3,70
Kinden Corp	⚙️	3,66
Tokyu Fudosan Holdings Corp	🏠	3,35
TRANSACTION Co Ltd	🏠	3,12
USS Co Ltd	🏠	2,90
% Primi 10 Titoli sul Patrimonio		41,66
Numero Complessivo di Titoli Azionari		66
Numero Complessivo di Titoli Obbligazionari		0

Distribuzione Settoriale %

Settore	Fondo
Ciclico	37,17
Materie Prime	3,10
Beni di Consumo Ciclici	14,64
Finanza	11,05
Immobiliare	8,38
Sensibile	51,37
Telecomunicazioni	6,20
Energia	-
Beni Industriali	38,76
Tecnologia	6,40
Difensivo	11,46
Beni Difensivi	4,45
Salute	7,01
Servizi di Pubblica Utilità	-

Ripartizione Geografica %

Regione	Fondo
America	0,00
Stati Uniti	0,00
Canada	0,00
America Latina e Centrale	0,00
Europa	0,00
Regno Unito	0,00
Europa Occidentale - Euro	0,00
Europa Occidentale - Non Euro	0,00
Europa dell'Est	0,00
Africa	0,00
Medio Oriente	0,00
Asia	100,00
Giappone	100,00
Australasia	0,00
Asia - Paesi Sviluppati	0,00
Asia - Emergente	0,00

Anagrafica

Società di Gestione	Neuberger Berman Asset Management Ireland Limited	Patrimonio Classe (Mln)	0,06 EUR	Investimento Min. Ingresso	250.000.000 EUR
Telefono	-	Domicilio	IRLANDA	Investimento Min. Successivo	-
Web	-	Valuta del Fondo	EUR	T.E.R.	0,59%
Data di Partenza	10/02/2022	UCITS	Si	Spese correnti	0,60%
Nome del Gestore	-	Inc/Acc	Inc	Commissione di incentivo	-
Data Inizio Gestione	12/05/2020	ISIN	IE0000194UW8		
NAV (08/05/2026)	EUR 20,95				
Patrimonio Netto (Mln)	51.389,46 JPY				

(31/03/2026)