

Fineco AM Sustainable Target 2024 L EUR Acc

Categoria Morningstar™

Bilanciati Altro

Benchmark Morningstar

Not Categorized
Usato nel Report

Benchmark Dichiarato

N/A

Morningstar Rating™

Senza rating

Obiettivo d'Investimento Dichiarato

The Fund is being structured as a Fund giving a return to investors over the long term. The Fund is organised in a manner that it has two separate investment objectives for different time periods in the Fund's life as follows: 1. During the Subscription Period, the objective of the Fund will be to seek to provide capital appreciation whilst maintaining liquidity for the Fund; and 2. Following the Subscription Period, the investment objective of the Fund is to achieve long-term capital appreciation.

Misure di Rischio

3Y Alpha	-	3Y Sharpe Ratio	0,55
3Y Beta	-	3Y Std Dev	11,12
3Y R-Squared	-	3Y Risk	-
3Y Info Ratio	-	5Y Risk	-
3Y Tracking Error	-	10Y Risk	-

Rendimenti



Rend. Cumulati %

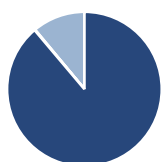
	Fondo
3-Mesi	4,45
6-Mesi	7,96
1-Anno	13,12
3-Anni Ann.ti	9,47
5-Anni Ann.ti	-
10-Anni Ann.ti	-

Rendimenti aggiornati al 21/05/2026

Rendimenti

	Q1	Q2	Q3	Q4
Trimestrali %				
2026	-5,43	-	-	-
2025	-6,59	1,64	4,87	2,01
2024	9,16	2,06	0,54	4,58
2023	1,58	2,18	-1,99	5,87
2022	-	-0,94	-2,14	0,19

Portafoglio 30/04/2026

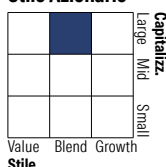


Asset Allocation %

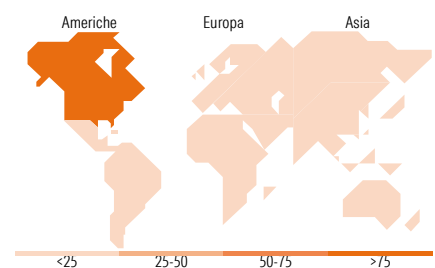

● Azioni	88,84
● Obbligazioni	0,00
● Liquidità	0,13
● Altro	11,03

Morningstar Style Box®

Stile Azionario



Reddito Fisso



Titoli principali

Nome	Settore	%
Global Sustain Paris Aligned...	-	16,47
Smart Factors US FAM L EUR Acc	-	16,23
Smart Factors World FAM L...	-	16,10
North American Sust STARS Eq...	-	15,21
Global Sustainable Stars Eq...	-	13,87
Fineco AM Act Clctn Mgrtrnds...	-	6,46
Fineco AM Smart Factors...	-	3,96
Fineco AM MktVector Jpn Qul...	-	3,94
Diversity and Inclusion FAM...	-	2,93
European Sust Stars Eq FAM I...	-	2,04
% Primi 10 Titoli sul Patrimonio		97,21
Numero Complessivo di Titoli Azionari		0
Numero Complessivo di Titoli Obbligazionari		0

Distribuzione Settoriale %

	Fondo
🔄 Ciclico	26,91
📈 Sensibile	55,95
🛡️ Difensivo	17,14

Fixed Income Sector Weightings %

	Fondo
🏛️ Governativo	0,00
⚙️ Societario	0,00
🏠 Cartolarizzazioni	0,00
🏢 Enti Locali	0,00
📄 Liquidità ed equivalenti	98,47
📑 Derivati	1,53

Ripartizione Geografica %

	Fondo
America	83,50
Stati Uniti	83,37
Canada	0,10
America Latina e Centrale	0,03
Europa	12,15
Regno Unito	2,98
Europa Occidentale - Euro	6,58
Europa Occidentale - Non Euro	2,53
Europa dell'Est	0,00
Africa	0,05
Medio Oriente	0,00
Asia	4,35
Giappone	1,29
Australasia	0,15
Asia - Paesi Sviluppati	1,34
Asia - Emergente	1,57

Anagrafica

Società di Gestione	Fineco Asset Management	Patrimonio Classe (Mln)	18,95 EUR	Investimento Min. Ingresso	1.000 EUR
	DAC	(21/05/2026)		Investimento Min. Successivo	100 EUR
Telefono	-	Domicilio	IRLANDA	T.E.R.	-
Web	-	Valuta del Fondo	EUR	Spese correnti	2,89%
Data di Partenza	04/03/2022	UCITS	Si	Commissione di incentivo	-
Nome del Gestore	-	Inc/Acc	Acc		
Data Inizio Gestione	-	ISIN	IE000WHNWWA8		
NAV (21/05/2026)	EUR 131,11				
Patrimonio Netto (Mln)	18,54 EUR				

(30/04/2026)

[See disclosures for more details](#)

© 2026 Morningstar Italia. Tutti i diritti sono riservati. Le informazioni qui contenute: (1) sono proprietà di Morningstar, (2) non possono essere copiate, (3) non costituiscono consiglio di investimento; (4) sono fornite con scopi informativi; (5) sono ritenute attendibili da Morningstar che, pertanto, ne garantisce il maggior grado di accuratezza e completezza possibile, fatto salvo il caso in cui queste Le siano state fornite in modo errato e/o non completo dalle relative società prodotte; (6) sono estratte dai dati del fondo disponibili e riferiti a date temporali diverse. Morningstar non è responsabile per qualunque danno o perdita derivante da qualunque uso delle informazioni e chi visiona tali informazioni sarà responsabile dell'uso che andrà a farne. Non vi è naturalmente garanzia alcuna che i risultati del passato trovino un riscontro nel futuro.