

AB SICAV I-International Health Care Portfolio Class A EUR Acc

Categoria Morningstar™

Azionari Settore Salute

Benchmark Morningstar

Morningstar Global Healthcare NR USD
Usato nel Report

Benchmark Dichiarato

MSCI World/Health Care NR USD

Morningstar Rating™

★★★★

Obiettivo d'Investimento Dichiarato

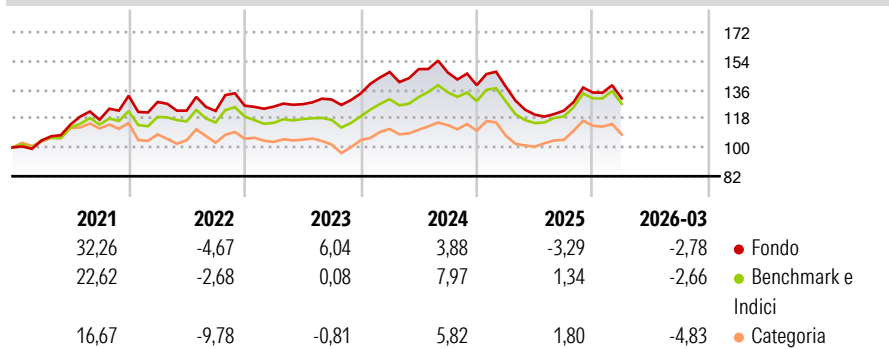
L'obiettivo del fondo è la rivalutazione del capitale tramite investimenti globali in titoli azionari di società operanti nel settore sanitario e scientifico. Una parte rilevante del fondo sarà in genere investita in società statunitensi. Applicando un processo di selezione bottom-up, il team mira a individuare società leader di mercato che dispongano di attività di ricerca, gestione finanziaria e capacità di marketing di livellosuperiore.

Misure di Rischio

3Y Alpha	-1,88	3Y Sharpe Ratio	-0,07
3Y Beta	1,01	3Y Std Dev	12,20
3Y R-Squared	94,85	3Y Risk	-Med
3Y Info Ratio	-0,66	5Y Risk	Med
3Y Tracking Error	3,05	10Y Risk	Med

Basati su Morningstar Global Healthcare NR USD (dove applicabile)

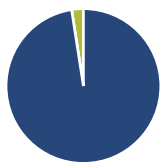
Rendimenti



Rend. Cumulati %	Fondo	Bmk	Cat	Rendimenti Trimestrali %	Q1	Q2	Q3	Q4
3-Mesi	-2,61	-	-	2026	-2,78	-	-	-
6-Mesi	3,84	-	-	2025	-0,63	-12,68	2,00	9,28
1-Anno	-3,25	-	-	2024	10,02	1,23	-1,39	-5,42
3-Anni Ann.ti	1,54	-	-	2023	-0,48	1,22	2,29	2,92
5-Anni Ann.ti	4,78	-	-	2022	-2,90	-4,22	-0,16	2,68
10-Anni Ann.ti	8,55	-	-					

Rendimenti aggiornati al 02/04/2026

Portafoglio 28/02/2026



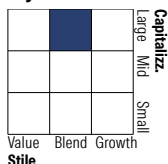
Asset Allocation %

Azioni	97,55
Obbligazioni	0,00
Liquidità	2,45
Altro	0,00

Netta

97,55
0,00
2,45
0,00

Style Box Azionaria

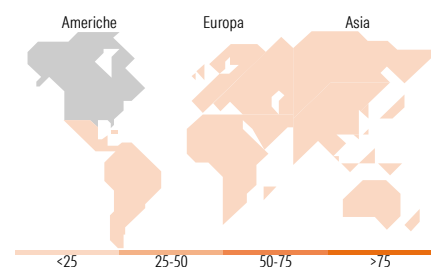


Mkt Cap %

Giant	40,89
Large	34,01
Medium	21,85
Small	2,84
Micro	0,41

Capitalizzazione media di mercato

Ave Mkt Cap USD	159.425,41
-----------------	------------



Titoli principali

Nome	Settore	%
Johnson & Johnson	+	10,30
Eli Lilly and Co	+	9,38
AstraZeneca PLC	+	6,16
Roche Holding AG	+	6,01
Novartis AG Registered Shares	+	5,35
AbbVie Inc	+	4,93
Gilead Sciences Inc	+	4,43
UnitedHealth Group Inc	+	3,91
Stryker Corp	+	3,91
Intuitive Surgical Inc	+	3,62
% Primi 10 Titoli sul Patrimonio		58,01
Numero Complessivo di Titoli Azionari		44
Numero Complessivo di Titoli Obbligazionari		0

Distribuzione Settoriale %

	Fondo
Ciclico	0,00
Materie Prime	-
Beni di Consumo Ciclici	-
Finanza	-
Immobiliare	-
Sensibile	0,00
Telecomunicazioni	-
Energia	-
Beni Industriali	-
Tecnologia	-
Difensivo	100,00
Beni Difensivi	-
Salute	100,00
Servizi di Pubblica Utilità	-

Ripartizione Geografica %

	Fondo
America	74,48
Stati Uniti	74,48
Canada	0,00
America Latina e Centrale	0,00
Europa	22,37
Regno Unito	6,61
Europa Occidentale - Euro	0,84
Europa Occidentale - Non Euro	14,93
Europa dell'Est	0,00
Africa	0,00
Medio Oriente	0,00
Asia	3,15
Giappone	2,66
Australasia	0,00
Asia - Paesi Sviluppati	0,00
Asia - Emergente	0,50

Anagrafica

Società di Gestione	AllianceBernstein (Luxembourg) S.à r.l.	Patrimonio Classe (Mln)	426,38 USD	Investimento Min. Ingresso	750 EUR
Telefono	+352 46 39 36 151	(02/04/2026)		Investimento Min. Successivo	750 EUR
Web	www.abglobal.com	Domicilio	LUSSEMBURGO	T.E.R.	1,95%
Data di Partenza	04/01/1999	Valuta del Fondo	EUR	Spese correnti	1,96%
Nome del Gestore	Vinay Thapar	UCITS	Si	Commissione di incentivo	-
	Jane Bleeg	Inc/Acc	Acc		
Data Inizio Gestione	01/04/2013	ISIN	LU0251853072		
NAV (02/04/2026)	EUR 493,36				

AB SICAV I-International Health Care Portfolio Class A EUR Acc

Patrimonio Netto (Mln) 4.553,23 USD

(28/02/2026)