

AB SICAV I- US Small and Mid-Cap Portfolio A EUR

Categoria Morningstar™

Azionari USA Small Cap

Benchmark Morningstar

Morningstar US Small Cap Extended

Market NR USD

Usato nel Report

Benchmark Dichiarato

Russell 2500 TR USD

Morningstar Rating™

★★

Obiettivo d'Investimento Dichiarato

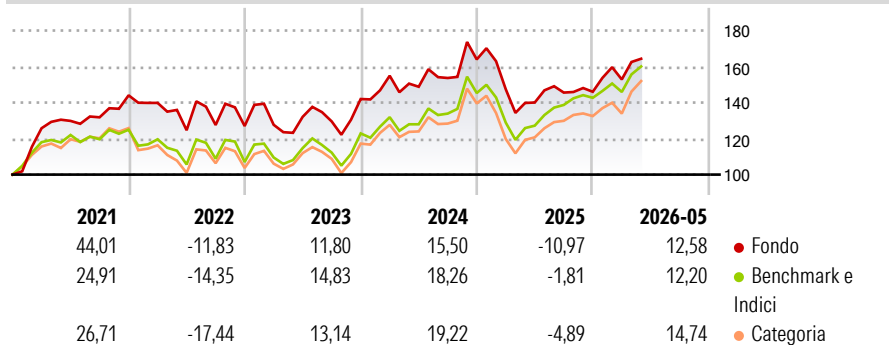
Il Comparto mira ad aumentare il valore del vostro investimento nel lungo termine. In condizioni normali, il Comparto investe principalmente in azioni di società statunitensi di piccole e medie dimensioni. Il Comparto mira ad individuare titoli i cui prezzi siano dallo stesso ritenuti interessanti rispetto al loro potenziale di rendimento futuro. Il Comparto può utilizzare strumenti derivati (i) per un'efficiente gestione di portafoglio e (ii) per ridurre i potenziali rischi. Valuta del Comparto La valuta di riferimento del Comparto è l'USD.

Misure di Rischio

3Y Alpha	-3,22	3Y Sharpe Ratio	0,47
3Y Beta	0,98	3Y Std Dev	17,59
3Y R-Squared	94,75	3Y Risk	-Med
3Y Info Ratio	-0,94	5Y Risk	Med
3Y Tracking Error	4,27	10Y Risk	Med

Basati su Morningstar US Small Cap Extended Market NR USD (dove applicabile)

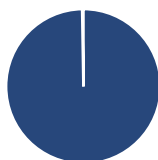
Rendimenti



Rend. Cumulati %	Fondo	Bmk	Cat	Rendimenti Trimestrali %	Q1	Q2	Q3	Q4
3-Mesi	13,16	13,19	14,43	2026	4,69	-	-	-
6-Mesi	15,46	13,05	14,66	2025	-10,10	-5,01	3,94	0,30
1-Anno	22,05	29,56	29,46	2024	9,12	-3,96	3,27	6,72
3-Anni Ann.ti	9,56	12,74	11,77	2023	0,54	3,47	-1,93	9,60
5-Anni Ann.ti	5,45	6,16	6,43	2022	-2,91	-10,86	2,35	-0,45
10-Anni Ann.ti	7,58	9,80	10,66					

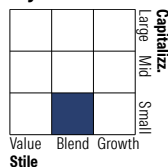
Rendimenti aggiornati al 12/06/2026

Portafoglio 31/05/2026



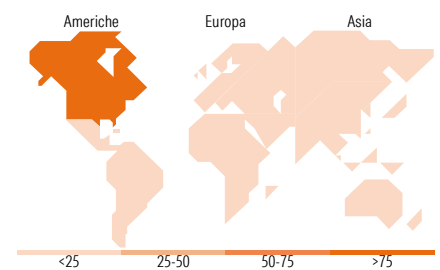
Asset Allocation %	Netta
● Azioni	99,74
● Obbligazioni	0,00
● Liquidità	0,26
● Altro	0,00

Style Box Azionaria



Mkt Cap %	Fondo
Giant	0,00
Large	1,46
Medium	18,68
Small	62,33
Micro	17,54

Capitalizzazione media di mercato	Fondo
Ave Mkt Cap USD	8.027,93



Titoli principali

Nome	Settore	%
BorgWarner Inc	Automobili	1,98
F5 Inc	Software	1,91
TD Synnex Corp	Software	1,82
Reliance Inc	Software	1,76
Avnet Inc	Software	1,63
Knight-Swift Transportation...	Trasporti	1,60
Ciena Corp	Software	1,58
TechnipFMC PLC	Software	1,58
The Hanover Insurance Group...	Assicurazioni	1,51
Regal Rexnord Corp	Software	1,50
% Primi 10 Titoli sul Patrimonio		16,86
Numero Complessivo di Titoli Azionari		96
Numero Complessivo di Titoli Obbligazionari		0

Distribuzione Settoriale %

Distribuzione Settoriale %	Fondo
Ciclico	39,08
Materie Prime	7,35
Beni di Consumo Ciclici	9,88
Finanza	14,97
Immobiliare	6,89
Sensibile	43,84
Telecomunicazioni	-
Energia	3,49
Beni Industriali	22,70
Tecnologia	17,65
Difensivo	17,08
Beni Difensivi	5,33
Salute	8,21
Servizi di Pubblica Utilità	3,54

Ripartizione Geografica %

Ripartizione Geografica %	Fondo
America	99,48
Stati Uniti	98,73
Canada	0,00
America Latina e Centrale	0,75
Europa	0,52
Regno Unito	0,00
Europa Occidentale - Euro	0,00
Europa Occidentale - Non Euro	0,00
Europa dell'Est	0,00
Africa	0,00
Medio Oriente	0,52
Asia	0,00
Giappone	0,00
Australasia	0,00
Asia - Paesi Sviluppati	0,00
Asia - Emergente	0,00

Anagrafica

Società di Gestione	AllianceBernstein (Luxembourg) S.à r.l.	Patrimonio Classe (Mln)	1,34 USD	Investimento Min. Ingresso	2.000 EUR
Telefono	+352 46 39 36 151	(12/06/2026)		Investimento Min. Successivo	750 EUR
Web	www.abglobal.com	Domicilio	LUSSEMBURGO	T.E.R.	1,98%
Data di Partenza	15/03/2010	Valuta del Fondo	EUR	Spese correnti	1,91%
Nome del Gestore	James MacGregor Erik Turenchalk	UCITS	Si	Commissione di incentivo	0,00%
Data Inizio Gestione	01/01/2020	Inc/Acc	Acc		
NAV (12/06/2026)	EUR 50,48	ISIN	LU0493246424		

See disclosures for more details

© 2026 Morningstar Italia. Tutti i diritti sono riservati. Le informazioni qui contenute: (1) sono proprietà di Morningstar, (2) non possono essere copiate, (3) non costituiscono consiglio di investimento; (4) sono fornite con scopi informativi; (5) sono ritenute attendibili da Morningstar che, pertanto, ne garantisce il maggior grado di accuratezza e completezza possibile, fatto salvo il caso in cui queste Le siano state fornite in modo errato e/o non completo dalle relative società prodotte; (6) sono estratte dai dati del fondo disponibili e riferiti a date temporali diverse. Morningstar non è responsabile per qualunque danno o perdita derivante da qualunque uso delle informazioni e chi visiona tali informazioni sarà responsabile dell'uso che andrà a farne. Non vi è naturalmente garanzia alcuna che i risultati del passato trovino un riscontro nel futuro.

AB SICAV I- US Small and Mid-Cap Portfolio A EUR

Patrimonio Netto (Mln)

97,52 USD

(31/05/2026)