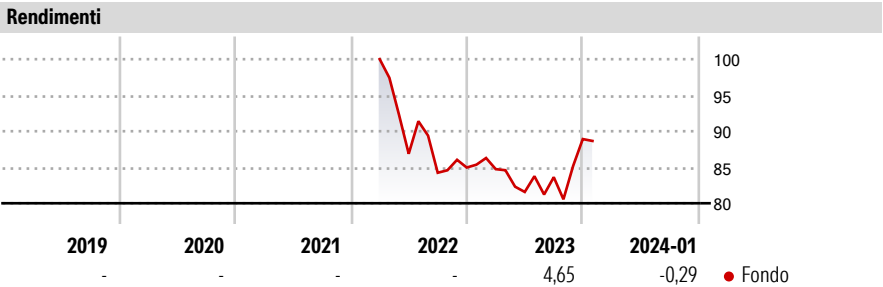


JPM Global Convertibles Conservative C (acc) - SEK (hedged)

<b>Categoria Morningstar™</b>	<b>Benchmark Morningstar</b>	<b>Benchmark Dichiarato</b>	<b>Morningstar Rating™</b>
Obbligazionari Convertibili - Altro	Not Categorized Usato nel Report	FTSE Global Focus Hgd CB TR USD	Senza rating

**Obiettivo d'Investimento Dichiarato**

Il Comparto mira a conseguire un rendimento investendo principalmente in un portafoglio diversificato di titoli convertibili a livello internazionale.




Misure di Rischio		
3Y Alpha	- 3Y Sharpe Ratio	-
3Y Beta	- 3Y Std Dev	-
3Y R-Squared	- 3Y Risk	-
3Y Info Ratio	- 5Y Risk	-
3Y Tracking Error	- 10Y Risk	-

Rend. Cumulati %	Fondo	Rendimenti Trimestrali %	Q1	Q2	Q3	Q4
3-Mesi	5,36	2026	-	-	-	-
6-Mesi	11,40	2025	-	-	-	-
1-Anno	3,44	2024	-	-	-	-
3-Anni Ann.ti	-	2023	-0,27	-3,74	2,52	6,33
5-Anni Ann.ti	-	2022	-	-13,13	-3,03	0,86
10-Anni Ann.ti	-					

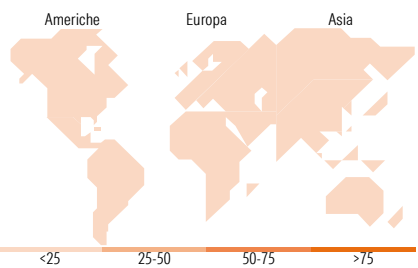
Rendimenti aggiornati al 26/02/2024

Portafoglio 31/12/2025



Fixed Income Style Box™	Fondo
Duration Effettiva	2,19
Maturity effettiva	2,82
Qualità Credito Media	BBB

Qualità Credito: Alto, Med, Basso  
Sensibilità ai Tassi: Bassa, Med, Alta



Titoli principali		
Nome	Settore	%
JPM USD Liquidity LVNAV X...	—	5,08
MTU Aero Engines AG 0.05%	—	3,19
Airbnb Inc 0%	—	3,04
Halozyme Therapeutics Inc...	—	2,99
Cellnex Telecom S.A.U 0.75%	—	2,89
Zalando SE 0.625%	—	2,80
Barclays Bank plc 1%	—	2,76
ON Semiconductor Corp. 0.5%	—	2,37
Meituan LLC 0%	—	2,23
Citigroup Global Markets...	—	2,04
% Primi 10 Titoli sul Patrimonio		29,40
Numero Complessivo di Titoli Azionari		0
Numero Complessivo di Titoli Obbligazionari		3

Fixed Income Sector Weightings %	Fondo
■ Governativo	0,00
■ Societario	95,26
■ Cartolarizzazioni	0,00
■ Enti Locali	0,00
■ Liquidità ed equivalenti	5,07
■ Derivati	-0,33

Coupon Range %	Fondo
0 coupon	31,90
Da 0 a 4 cedole	64,15
Da 4 a 6 cedole	3,95
Da 6 a 8 cedole	0,00
Da 8 a 10 cedole	0,00
Da 10 a 12 cedole	0,00
Oltre 12 cedole	0,00

Ripartizione Geografica %		Fondo
<b>America</b>		<b>0,00</b>
Stati Uniti		-
Canada		-
America Latina e Centrale		-
<b>Europa</b>		<b>0,00</b>
Regno Unito		-
Europa Occidentale - Euro		-
Europa Occidentale - Non Euro		-
Europa dell'Est		-
Africa		-
Medio Oriente		-
<b>Asia</b>		<b>0,00</b>
Giappone		-
Australasia		-
Asia - Paesi Sviluppati		-
Asia - Emergente		-

Anagrafica

Società di Gestione	JPMorgan Asset Management (Europe) S.à r.l.	Patrimonio Classe (Mln)	0,14 SEK	Investimento Min. Ingresso	10.000.000 SEK
Telefono	+352 34 101	Domicilio	LUSSEMBURGO	Investimento Min. Successivo	1.000 SEK
Web	http://www.jpmorganassetmanagement.com	Valuta del Fondo	SEK	T.E.R.	0,75%
		UCITS	Si	Spese correnti	0,76%
		Inc/Acc	Acc	Commissione di incentivo	-
		ISIN	LU2415398903		
Data di Partenza	04/03/2022				
Nome del Gestore	Paul Levene				
Data Inizio Gestione	03/10/2018				
NAV (26/02/2024)	SEK 966,35				
Patrimonio Netto (Mln)	102,66 USD				

(31/12/2025)