

# Fidelity Funds - Global Industrials Fund Y-Acc-USD

## Categoria Morningstar™

Azionari Settore Beni Industriali

## Benchmark Morningstar

Morningstar Global Basic Materials Target

Market Exposure NR USD

Usato nel Report

## Benchmark Dichiarato

MSCI AC World Ind+Mat+Energy NR EUR

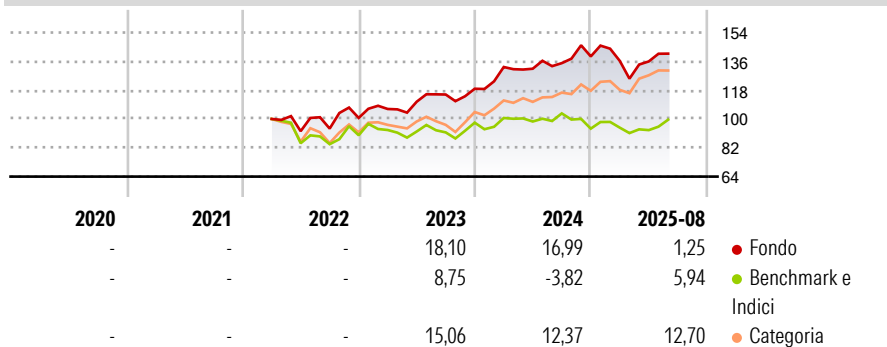
## Morningstar Rating™

★★★

### Obiettivo d'Investimento Dichiarato

Il fondo mira alla crescita del capitale a lungo termine investendo in società mondiali che operano nei settori di ricerca, sviluppo, produzione, distribuzione, fornitura e vendita di materiali, attrezzature, prodotti e servizi legati alle industrie delle risorse cicliche e naturali.

### Rendimenti



### Misure di Rischio

3Y Alpha	8,60	3Y Sharpe Ratio	0,63
3Y Beta	0,72	3Y Std Dev	14,89
3Y R-Squared	68,12	3Y Risk	Basso
3Y Info Ratio	0,79	5Y Risk	-
3Y Tracking Error	10,53	10Y Risk	-

Basati su Morningstar Global Basic Materials Target Market Exposure NR USD (dove applicabile)

### Rend. Cumulati %

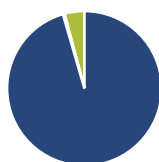
	Fondo	Bmk	Cat
3-Mesi	3,87	7,23	5,42
6-Mesi	2,04	3,56	8,75
1-Anno	7,16	2,69	24,95
3-Anni Ann.ti	13,29	4,88	13,86
5-Anni Ann.ti	-	-	-
10-Anni Ann.ti	-	-	-

Rendimenti aggiornati al 18/09/2025

### Rendimenti Trimestrali %

	Q1	Q2	Q3	Q4
2025	-2,01	-0,24	-	-
2024	11,42	-0,81	2,65	3,12
2023	5,55	4,28	4,05	3,13
2022	-	-7,63	1,78	7,07
2021	-	-	-	-

### Portafoglio 31/07/2025



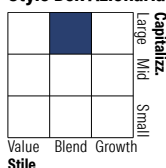
#### Asset Allocation %

- Azioni
- Obbligazioni
- Liquidità
- Altro

#### Netta

95,51  
0,34  
4,15  
0,00

#### Style Box Azionaria

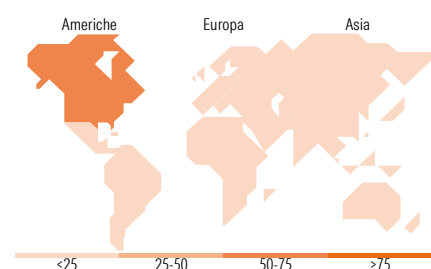


#### Mkt Cap %

Giant	23,67
Large	20,23
Medium	46,51
Small	8,77
Micro	0,83

#### Capitalizzazione media di mercato

Ave Mkt Cap EUR	28.258,8
	4



### Titoli principali

Nome	Settore	%
Teledyne Technologies Inc		2,90
Rolls-Royce Holdings PLC		2,70
Exxon Mobil Corp		2,69
Union Pacific Corp		2,68
CSX Corp		2,57
L3Harris Technologies Inc		2,47
Chevron Corp		2,43
Fidelity ILF - EUR A Acc	-	2,40
Siemens Energy AG Ordinary...		2,36
Linde PLC		2,19
% Primi 10 Titoli sul Patrimonio		25,39
Numero Complessivo di Titoli Azionari		85
Numero Complessivo di Titoli Obbligazionari		0

### Distribuzione Settoriale %

	Fondo
<b>Ciclico</b>	<b>23,93</b>
Materie Prime	19,17
Beni di Consumo Ciclici	4,76
Finanza	-
Immobiliare	-
<b>Sensibile</b>	<b>76,07</b>
Telecomunicazioni	-
Energia	20,34
Beni Industriali	46,96
Tecnologia	8,78
<b>Difensivo</b>	<b>0,00</b>
Beni Difensivi	-
Salute	-
Servizi di Pubblica Utilità	-

### Ripartizione Geografica %

	Fondo
<b>America</b>	<b>58,81</b>
Stati Uniti	52,00
Canada	6,13
America Latina e Centrale	0,68
<b>Europa</b>	<b>27,90</b>
Regno Unito	5,10
Europa Occidentale - Euro	18,25
Europa Occidentale - Non Euro	3,35
Europa dell'Est	0,00
Africa	0,37
Medio Oriente	0,83
<b>Asia</b>	<b>13,29</b>
Giappone	10,13
Australasia	1,99
Asia - Paesi Sviluppati	0,00
Asia - Emergente	1,17

### Anagrafica

Società di Gestione	Fidelity (FIL Inv Mgmt (Lux) S.A.)	Patrimonio Classe (Mln)	6,78 USD	Investimento Min. Ingresso	2.500 USD
Telefono	+ 352 250 404 2400	(18/09/2025)		Investimento Min. Successivo	1.000 USD
Web	www.fidelity-international.com	Domicilio	LUSSEMBURGO	T.E.R.	1,06%
Data di Partenza	09/03/2022	Valuta del Fondo	USD	Spese correnti	1,08%
Nome del Gestore	Ashish Bhardwaj	UCITS	Si	Commissione di incentivo	-
Data Inizio Gestione	01/10/2015	Inc/Acc	Acc		
NAV (18/09/2025)	USD 15,55	ISIN	LU2445164325		

# Fidelity Funds - Global Industrials Fund Y-Acc-USD

Patrimonio Netto (Mln)

747,75 EUR

(31/07/2025)