

# Banor SICAV Raffaello Pir I EUR Cap

## Categoria Morningstar™

Azionari Italia

## Benchmark Morningstar

Morningstar Italy NR EUR

Usato nel Report

## Benchmark Dichiarato

N/A

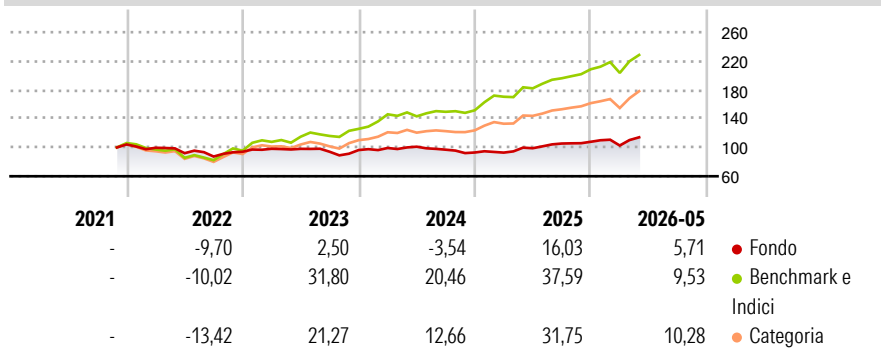
## Morningstar Rating™

★

### Obiettivo d'Investimento Dichiarato

The Sub-Fund aims to provide long term capital growth by investing directly or indirectly in equity and equity linked securities of Italian companies.

### Rendimenti



### Misure di Rischio

3Y Alpha	-9,85	3Y Sharpe Ratio	0,29
3Y Beta	0,54	3Y Std Dev	10,15
3Y R-Squared	43,78	3Y Risk	Basso
3Y Info Ratio	-2,47	5Y Risk	-
3Y Tracking Error	9,51	10Y Risk	-

Basati su Morningstar Italy NR EUR (dove applicabile)

### Rend. Cumulati %

	Fondo	Bmk	Cat
3-Mesi	13,85	21,92	24,33
6-Mesi	7,60	15,85	19,22
1-Anno	19,74	33,86	36,95
3-Anni Ann.ti	5,37	28,95	25,74
5-Anni Ann.ti	-	-	-
10-Anni Ann.ti	-	-	-

Rendimenti aggiornati al 19/06/2026

### Rendimenti

Trimestrali %	Q1	Q2	Q3	Q4
2026	-4,84	-	-	-
2025	-0,14	6,51	6,61	2,33
2024	2,94	1,82	-4,10	-4,04
2023	4,39	-0,13	-4,14	2,57
2022	-4,45	-7,57	-5,05	7,67

### Portafoglio 31/03/2026



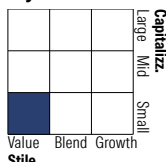
#### Asset Allocation %

Azioni	95,11
Obbligazioni	5,54
Liquidità	-0,65
Altro	0,00

#### Netta

Netta	95,11
Netta	5,54
Netta	-0,65
Netta	0,00

#### Style Box Azionaria

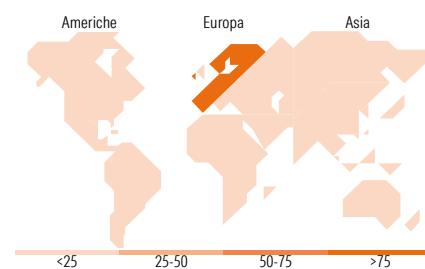


#### Mkt Cap %

Giant	0,00
Large	0,00
Medium	11,23
Small	12,57
Micro	76,20

#### Capitalizzazione media di mercato

Ave Mkt Cap EUR 211,89



### Titoli principali

Nome	Settore	%
Talea Group SpA Ordinary...	+	6,77
REVO Insurance SpA	+	5,53
Industrie Chimiche Forestali...	+	5,34
Arnoldo Mondadori Editore SpA	+	5,18
Trevi Finanziaria...	-	4,84
Fine Foods & Pharmaceuticals...	+	4,59
Immobiliare Grande...	+	4,22
Sabaf SpA	+	4,13
CIR SpA	+	4,10
Biesse SpA	+	3,52
% Primi 10 Titoli sul Patrimonio		48,21
Numero Complessivo di Titoli Azionari		51
Numero Complessivo di Titoli Obbligazionari		2

### Distribuzione Settoriale %

	Fondo
<b>Ciclico</b>	<b>45,56</b>
Materie Prime	9,23
Beni di Consumo Ciclici	15,56
Finanza	16,29
Immobiliare	4,48
<b>Sensibile</b>	<b>38,86</b>
Telecomunicazioni	11,24
Energia	5,59
Beni Industriali	15,78
Tecnologia	6,25
<b>Difensivo</b>	<b>15,59</b>
Beni Difensivi	4,86
Salute	10,72
Servizi di Pubblica Utilità	-

### Ripartizione Geografica %

	Fondo
<b>America</b>	<b>0,00</b>
Stati Uniti	0,00
Canada	0,00
America Latina e Centrale	0,00
<b>Europa</b>	<b>100,00</b>
Regno Unito	0,00
Europa Occidentale - Euro	100,00
Europa Occidentale - Non Euro	0,00
Europa dell'Est	0,00
Africa	0,00
Medio Oriente	0,00
<b>Asia</b>	<b>0,00</b>
Giappone	0,00
Australasia	0,00
Asia - Paesi Sviluppati	0,00
Asia - Emergente	0,00

### Anagrafica

Società di Gestione	Banor Capital Ltd	Patrimonio Classe (Mln)	11,40 EUR	Investimento Min. Ingresso	-
Telefono	-	(19/06/2026)	-	Investimento Min. Successivo	-
Web	-	Domicilio	LUSSEMBURGO	T.E.R.	-
Data di Partenza	30/11/2021	Valuta del Fondo	EUR	Spese correnti	1,17%
Nome del Gestore	-	UCITS	Si	Commissione di incentivo	-
Data Inizio Gestione	-	Inc/Acc	Acc		
NAV (19/06/2026)	EUR 1.150,07	ISIN	LU2252217661		
Patrimonio Netto (Mln)	13,97 EUR				

(31/03/2026)

See disclosures for more details

© 2026 Morningstar Italia. Tutti i diritti sono riservati. Le informazioni qui contenute: (1) sono proprietà di Morningstar, (2) non possono essere copiate, (3) non costituiscono consiglio di investimento; (4) sono fornite con scopi informativi; (5) sono ritenute attendibili da Morningstar che, pertanto, ne garantisce il maggior grado di accuratezza e completezza possibile, fatto salvo il caso in cui queste Le siano state fornite in modo errato e/o non completo dalle relative società prodotte; (6) sono estratte dai dati del fondo disponibili e riferiti a date temporali diverse. Morningstar non è responsabile per qualunque danno o perdita derivante da qualunque uso delle informazioni e chi visiona tali informazioni sarà responsabile dell'uso che andrà a farne. Non vi è naturalmente garanzia alcuna che i risultati del passato trovino un riscontro nel futuro.