

# Nomura Funds Ireland plc - Asia Sustainable Equity Fund A USD Acc

## Categoria Morningstar™

Azionari Asia-Pacifico ex Giappone

## Benchmark Morningstar

Morningstar Asia Pacific ex-Japan Target

Market Exposure NR USD

Usato nel Report

## Benchmark Dichiarato

MSCI AC Asia Pac Ex JPN NR USD

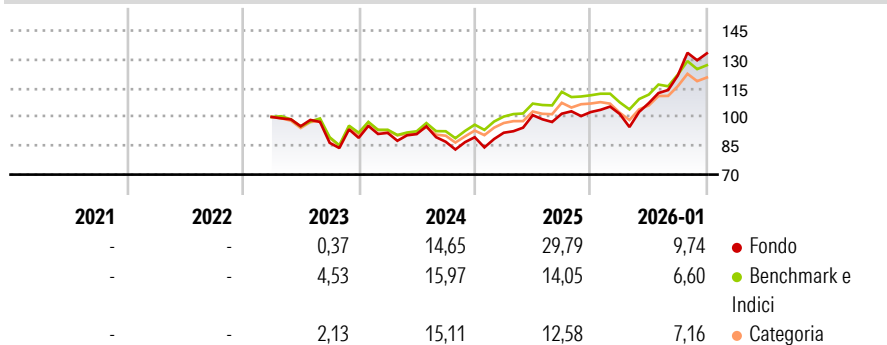
## Morningstar Rating™

★★★★

### Obiettivo d'Investimento Dichiarato

The Sub-Fund has Sustainable Investment as its investment objective and seeks to achieve long-term capital growth through investment in an actively managed portfolio of Asian Equity and Equity-Related Securities, issued by companies with a high overall positive environmental and/or societal impact.

### Rendimenti



### Misure di Rischio

3Y Alpha	2,28	3Y Sharpe Ratio	0,80
3Y Beta	1,15	3Y Std Dev	15,46
3Y R-Squared	86,15	3Y Risk	Alto
3Y Info Ratio	0,59	5Y Risk	-
3Y Tracking Error	6,53	10Y Risk	-

Basati su Morningstar Asia Pacific ex-Japan Target Market Exposure NR USD (dove applicabile)

### Rend. Cumulati %

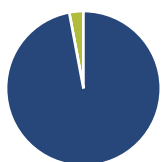
	Fondo	Bmk	Cat
3-Mesi	8,94	3,13	3,79
6-Mesi	29,47	16,62	17,42
1-Anno	41,17	18,74	17,87
3-Anni Ann.ti	14,77	10,75	9,44
5-Anni Ann.ti	-	-	-
10-Anni Ann.ti	-	-	-

Rendimenti aggiornati al 30/01/2026

### Rendimenti Trimestrali %

	Q1	Q2	Q3	Q4
2026	-	-	-	-
2025	-0,98	5,58	13,42	9,46
2024	2,62	9,96	0,75	0,85
2023	2,90	-0,68	-4,40	2,73
2022	-	-4,84	-9,06	3,00

### Portafoglio 31/12/2025



#### Asset Allocation %

- Azioni
- Obbligazioni
- Liquidità
- Altro

#### Netta

97,05  
0,00  
2,95  
0,00

#### Style Box Azionaria

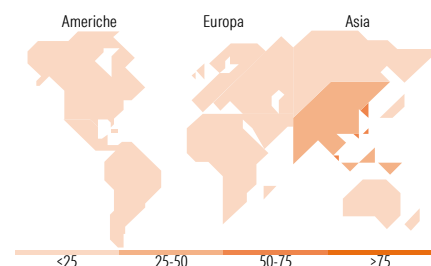


#### Mkt Cap %

Giant	78,72
Large	17,49
Medium	3,79
Small	0,00
Micro	0,00

#### Capitalizzazione media di mercato

Ave Mkt Cap USD	115.461,19
-----------------	------------



### Titoli principali

Nome	Settore	%
Taiwan Semiconductor...	🏭	9,81
SK Hynix Inc	💻	8,02
Tencent Holdings Ltd	📱	6,71
Samsung Electronics Co Ltd	💻	6,46
KB Financial Group Inc	🏦	4,49
Shinhan Financial Group Co Ltd	🏦	4,33
Agricultural Bank of China...	🏦	4,23
AIA Group Ltd	🏠	3,69
Contemporary Amperex...	⚙️	3,66
Ping An Insurance (Group)...	🏠	3,65
% Primi 10 Titoli sul Patrimonio		55,02
Numero Complessivo di Titoli Azionari		41
Numero Complessivo di Titoli Obbligazionari		0

### Distribuzione Settoriale %

	Fondo
<b>Ciclico</b>	<b>44,00</b>
Materie Prime	-
Beni di Consumo Ciclici	1,92
Finanza	41,82
Immobiliare	0,27
<b>Sensibile</b>	<b>49,90</b>
Telecomunicazioni	8,09
Energia	1,41
Beni Industriali	6,23
Tecnologia	34,17
<b>Difensivo</b>	<b>6,10</b>
Beni Difensivi	-
Salute	6,10
Servizi di Pubblica Utilità	-

### Ripartizione Geografica %

	Fondo
<b>America</b>	<b>0,00</b>
Stati Uniti	0,00
Canada	0,00
America Latina e Centrale	0,00
<b>Europa</b>	<b>0,00</b>
Regno Unito	0,00
Europa Occidentale - Euro	0,00
Europa Occidentale - Non Euro	0,00
Europa dell'Est	0,00
Africa	0,00
Medio Oriente	0,00
<b>Asia</b>	<b>100,00</b>
Giappone	0,00
Australasia	3,36
Asia - Paesi Sviluppati	58,23
Asia - Emergente	38,41

### Anagrafica

Società di Gestione	Nomura Asset Management U.K. Limited	Patrimonio Classe (Mln)	0,13 USD	Investimento Min. Ingresso	5.000 USD
Telefono	020 7521 2000	(30/01/2026)		Investimento Min. Successivo	2.500 USD
Web	www.nomura.com	Domicilio	IRLANDA	T.E.R.	-
Data di Partenza	31/03/2022	Valuta del Fondo	USD	Spese correnti	1,55%
Nome del Gestore	-	UCITS	Si	Commissione di incentivo	-
Data Inizio Gestione	30/03/2022	Inc/Acc	Acc		
NAV (30/01/2026)	USD 156,20	ISIN	IE0003QVPMK6		

# Nomura Funds Ireland plc - Asia Sustainable Equity Fund A USD Acc

Patrimonio Netto (Mln)	9,07 USD
(31/12/2025)	