

Nomura Funds Ireland - Japan Sustainable Equity Core Fund A JPY

Categoria Morningstar™

Azionari Giappone Large Cap

Benchmark Morningstar

Morningstar Japan Target Market Exposure

NR JPY

Usato nel Report

Benchmark Dichiarato

TOPIX NR JPY

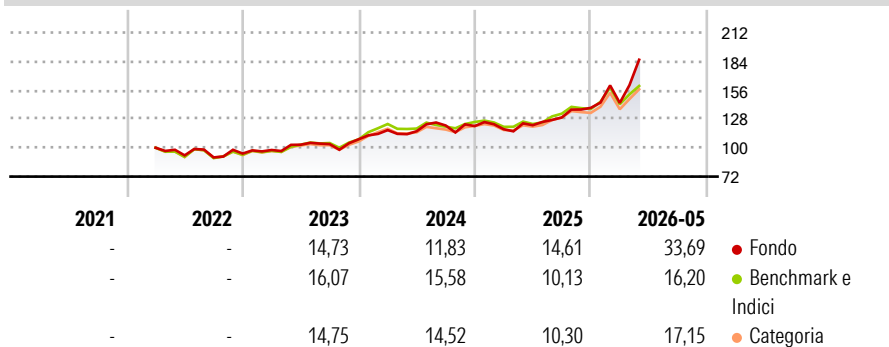
Morningstar Rating™

★★★★★

Obiettivo d'Investimento Dichiarato

The Sub-Fund has Sustainable Investment as its investment objective and seeks to achieve long-term capital growth through investment in an actively managed portfolio of Japanese Equity and Equity-Related Securities, issued by companies with a high overall positive environmental and/or societal impact.

Rendimenti



Misure di Rischio

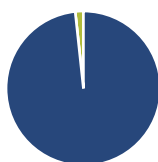
3Y Alpha	3,61	3Y Sharpe Ratio	1,04
3Y Beta	1,06	3Y Std Dev	17,60
3Y R-Squared	73,87	3Y Risk	Alto
3Y Info Ratio	0,62	5Y Risk	-
3Y Tracking Error	9,04	10Y Risk	-

Basati su Morningstar Japan Target Market Exposure NR JPY (dove applicabile)

Rend. Cumulati %	Fondo	Bmk	Cat	Rendimenti Trimestrali %	Q1	Q2	Q3	Q4
3-Mesi	31,09	10,64	12,97	2026	3,48	-	-	-
6-Mesi	40,02	21,57	20,66	2025	-2,54	3,34	6,10	7,25
1-Anno	58,54	34,95	35,17	2024	8,22	-0,91	4,77	-0,46
3-Anni Ann.ti	22,48	16,29	15,33	2023	3,69	5,22	0,60	4,53
5-Anni Ann.ti	-	-	-	2022	-	-7,39	-2,13	4,12
10-Anni Ann.ti	-	-	-					

Rendimenti aggiornati al 18/06/2026

Portafoglio 31/05/2026



Asset Allocation %

Azioni	98,30
Obbligazioni	0,00
Liquidità	1,70
Altro	0,00

Style Box Azionaria

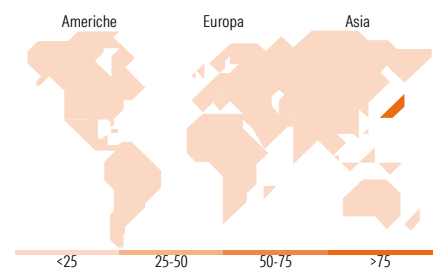


Mkt Cap %

Giant	30,39
Large	37,17
Medium	30,31
Small	2,14
Micro	0,00

Capitalizzazione media di mercato

Ave Mkt Cap JPY	3.435,33
	5,18



Titoli principali

Nome	Settore	%
Sumitomo Mitsui Financial...	Finanza	4,93
Recruit Holdings Co Ltd	Beni di Consumo Ciclici	4,79
Tokio Marine Holdings Inc	Finanza	4,51
TDK Corp	Beni Industriali	4,12
Resona Holdings Inc	Beni di Consumo Ciclici	3,61
Sony Group Corp	Beni di Consumo Ciclici	3,57
Mitsui Fudosan Co Ltd	Beni di Consumo Ciclici	3,41
Sumitomo Electric Industries...	Beni Industriali	3,16
Taiyo Yuden Co Ltd	Beni di Consumo Ciclici	3,10
Jeol Ltd	Beni di Consumo Ciclici	2,95
% Primi 10 Titoli sul Patrimonio		38,15
Numero Complessivo di Titoli Azionari		44
Numero Complessivo di Titoli Obbligazionari		0

Distribuzione Settoriale %

	Fondo
Ciclico	28,34
Materie Prime	-
Beni di Consumo Ciclici	5,65
Finanza	19,23
Immobiliare	3,46
Sensibile	62,26
Telecomunicazioni	7,09
Energia	-
Beni Industriali	25,77
Tecnologia	29,40
Difensivo	9,40
Beni Difensivi	1,49
Salute	7,91
Servizi di Pubblica Utilità	-

Ripartizione Geografica %

	Fondo
America	0,00
Stati Uniti	0,00
Canada	0,00
America Latina e Centrale	0,00
Europa	0,00
Regno Unito	0,00
Europa Occidentale - Euro	0,00
Europa Occidentale - Non Euro	0,00
Europa dell'Est	0,00
Africa	0,00
Medio Oriente	0,00
Asia	100,00
Giappone	100,00
Australasia	0,00
Asia - Paesi Sviluppati	0,00
Asia - Emergente	0,00

Anagrafica

Società di Gestione	Nomura Asset Management U.K. Limited	Patrimonio Classe (Mln)	0,16 USD	Investimento Min. Ingresso	5.000 JPY
Telefono	020 7521 2000	(18/06/2026)		Investimento Min. Successivo	2.500 JPY
Web	www.nomura.com	Domicilio	IRLANDA	T.E.R.	1,55%
Data di Partenza	30/03/2022	Valuta del Fondo	JPY	Spese correnti	1,55%
Nome del Gestore	-	UCITS	Si	Commissione di incentivo	-
Data Inizio Gestione	30/03/2022	Inc/Acc	Acc		
NAV (18/06/2026)	JPY 26.193,22	ISIN	IE000WNO0Z57		

See disclosures for more details

© 2026 Morningstar Italia. Tutti i diritti sono riservati. Le informazioni qui contenute: (1) sono proprietà di Morningstar, (2) non possono essere copiate, (3) non costituiscono consiglio di investimento; (4) sono fornite con scopi informativi; (5) sono ritenute attendibili da Morningstar che, pertanto, ne garantisce il maggior grado di accuratezza e completezza possibile, fatto salvo il caso in cui queste Le siano state fornite in modo errato e/o non completo dalle relative società prodotte; (6) sono estratte dai dati del fondo disponibili e riferiti a date temporali diverse. Morningstar non è responsabile per qualunque danno o perdita derivante da qualunque uso delle informazioni e chi visiona tali informazioni sarà responsabile dell'uso che andrà a farne. Non vi è naturalmente garanzia alcuna che i risultati del passato trovino un riscontro nel futuro.

Nomura Funds Ireland - Japan Sustainable Equity Core Fund A JPY

Patrimonio Netto (Mln) 11.514,71 JPY

(31/05/2026)