

# Nomura Funds Ireland - Japan Sustainable Equity Core Fund F JPY

Categoria Morningstar™

Azionari Giappone Large Cap

Benchmark Morningstar

Morningstar Japan Target Market Exposure

NR JPY

Usato nel Report

Benchmark Dichiarato

TOPIX NR JPY

Morningstar Rating™

★★★★

## Obiettivo d'Investimento Dichiarato

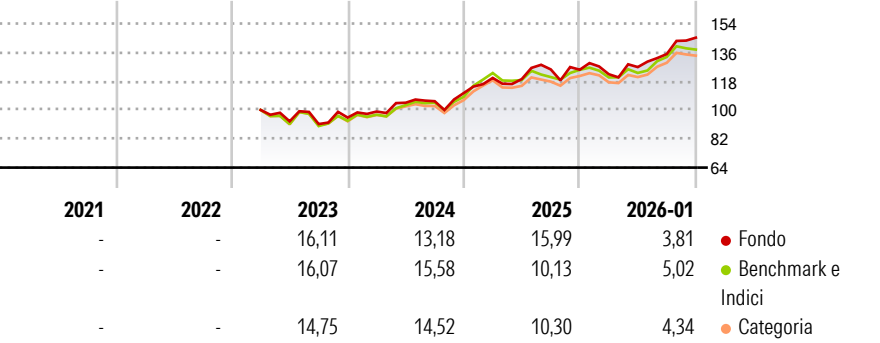
The Sub-Fund has Sustainable Investment as its investment objective and seeks to achieve long-term capital growth through investment in an actively managed portfolio of Japanese Equity and Equity-Related Securities, issued by companies with a high overall positive environmental and/or societal impact.

## Misure di Rischio

3Y Alpha	4,80	3Y Sharpe Ratio	1,04
3Y Beta	0,83	3Y Std Dev	11,53
3Y R-Squared	69,48	3Y Risk	+Med
3Y Info Ratio	0,18	5Y Risk	-
3Y Tracking Error	6,18	10Y Risk	-

Basati su Morningstar Japan Target Market Exposure NR JPY (dove applicabile)

## Rendimenti



## Rend. Cumulati %

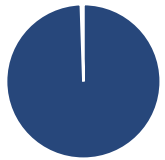
	Fondo	Bmk	Cat
3-Mesi	6,97	2,55	2,88
6-Mesi	16,07	14,19	14,21
1-Anno	17,25	13,38	13,48
3-Anni Ann.ti	15,05	13,80	13,00
5-Anni Ann.ti	-	-	-
10-Anni Ann.ti	-	-	-

Rendimenti aggiornati al 30/01/2026

## Rendimenti Trimestrali %

	Q1	Q2	Q3	Q4
2026	-	-	-	-
2025	-2,25	3,65	6,43	7,58
2024	8,54	-0,61	5,08	-0,16
2023	4,00	5,54	0,90	4,84
2022	-	-7,11	-1,84	4,44

## Portafoglio 31/12/2025



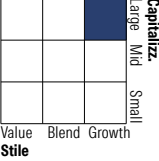
### Asset Allocation %

- Azioni
- Obbligazioni
- Liquidità
- Altro

### Netta

99,47  
0,00  
0,53  
0,00

### Style Box Azionaria

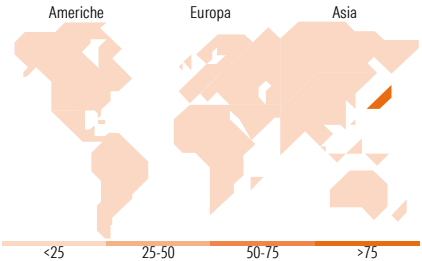


### Mkt Cap %

Giant	32,75
Large	29,34
Medium	37,91
Small	0,00
Micro	0,00

### Capitalizzazione media di mercato

Ave Mkt Cap JPY	2.855,20
	1,42



## Titoli principali

Nome	Settore	%
Sumitomo Mitsui Financial...	🏦	6,29
Hitachi Ltd	⚙️	5,13
Recruit Holdings Co Ltd	📱	5,08
Fujitsu Ltd	💻	4,63
Sumitomo Electric Industries...	🏭	4,10
TOTO Ltd	⚙️	3,54
Tokio Marine Holdings Inc	🚢	3,53
Taisei Corp	⚙️	3,41
TDK Corp	💻	3,21
YASKAWA Electric Corp	⚙️	3,18
% Primi 10 Titoli sul Patrimonio		42,10
Numero Complessivo di Titoli Azionari		45
Numero Complessivo di Titoli Obbligazionari		0

## Distribuzione Settoriale %

	Fondo
<b>Ciclico</b>	<b>33,52</b>
Materie Prime	0,97
Beni di Consumo Ciclici	9,73
Finanza	19,64
Immobiliare	3,19
<b>Sensibile</b>	<b>60,00</b>
Telecomunicazioni	7,09
Energia	-
Beni Industriali	27,47
Tecnologia	25,44
<b>Difensivo</b>	<b>6,47</b>
Beni Difensivi	-
Salute	6,47
Servizi di Pubblica Utilità	-

## Ripartizione Geografica %

	Fondo
<b>America</b>	<b>0,00</b>
Stati Uniti	0,00
Canada	0,00
America Latina e Centrale	0,00
<b>Europa</b>	<b>0,00</b>
Regno Unito	0,00
Europa Occidentale - Euro	0,00
Europa Occidentale - Non Euro	0,00
Europa dell'Est	0,00
Africa	0,00
Medio Oriente	0,00
<b>Asia</b>	<b>100,00</b>
Giappone	100,00
Australasia	0,00
Asia - Paesi Sviluppati	0,00
Asia - Emergente	0,00

## Anagrafica

Società di Gestione	Nomura Asset Management U.K. Limited	Patrimonio Classe (Mln)	1,38 USD	Investimento Min. Ingresso	10.000.000 JPY
Telefono	020 7521 2000	(30/01/2026)		Investimento Min. Successivo	1.000.000 JPY
Web	www.nomura.com	Domicilio	IRLANDA	T.E.R.	-
Data di Partenza	30/03/2022	Valuta del Fondo	JPY	Spese correnti	0,35%
Nome del Gestore	-	UCITS	Si	Commissione di incentivo	-
Data Inizio Gestione	30/03/2022	Inc/Acc	Acc		
NAV (30/01/2026)	JPY 20.264,21	ISIN	IE0000VPYVW2		

# Nomura Funds Ireland - Japan Sustainable Equity Core Fund F JPY

Patrimonio Netto (Mln)	3.014,40 JPY
(31/12/2025)	