Amundi Fds Impact Green Bond J2 JPY Hdg C

Categoria Morningstar™	Benchmark Morningstar	Benchmark Dichiarato	Morningstar Rating™
Obbligazionari Altro	Not Categorized Usato nel Report	Bloomberg MSCI Glb Green Bd TR Hdg EUR	Senza rating

Obiettivo d'Investimento Dichiarato

To achieve a combination of income and capital growth (total return) over the recommended holding period through investment in Sustainable Investments pursuant to Article 9 of the Disclosure Regulation. Specifically, the sub-fund invests as a feeder fund in Amundi Responsible Investing - Impact Green Bonds (master fund) that seeks to provide performance linked to Sustainable Investments pursuant to Article 9 of the Disclosure Regulation, by investing in green bonds whose impact on the environment is positive, assessed on the basis of estimated greenhouse gas emissions avoided and using the tonnes of CO2 equivalent emissions (tCO2e) avoided as indicator.

Rendimenti

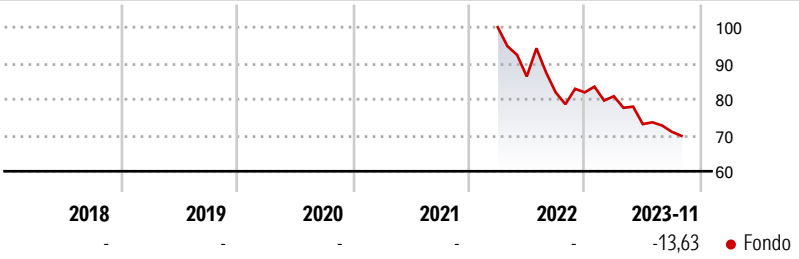

Misure di Rischio

3Y Alpha	-	3Y Sharpe Ratio	-
3Y Beta	-	3Y Std Dev	-
3Y R-Squared	-	3Y Risk	-
3Y Info Ratio	-	5Y Risk	-
3Y Tracking Error	-	10Y Risk	-

Rend. Cumulati %	Fondo
3-Mesi	-2,24
6-Mesi	-8,92
1-Anno	-13,95
3-Anni Ann.ti	-
5-Anni Ann.ti	-
10-Anni Ann.ti	-

Rendimenti aggiornati al 22/11/2023

Rendimenti Trimestrali %	Q1	Q2	Q3	Q4
2026	-	-	-	-
2025	-	-	-	-
2024	-	-	-	-
2023	-1,29	-9,58	-2,92	-
2022	-	-13,70	-5,16	0,06

Portafoglio 31/03/2026

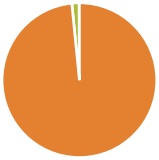

Asset Allocation %	Netta
Azioni	0,00
Obbligazioni	98,56
Liquidità	1,51
Altro	-0,07

Fixed Income Style Box™

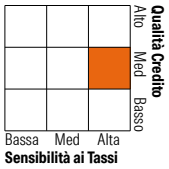

	Fondo
Duration Effettiva	6,40
Maturity effettiva	-
Qualità Credito Media	BBB

Credit Quality %	Fondo	Credit Quality %	Fondo
AAA	18,24	BBB	43,82
AA	7,63	BB	4,05
A	26,27	B	0,00
		Below B	0,00
		Not Rated	0,00

Titoli principali

Nome	Settore	%
Amundi Rspnb Invest Imp...	—	100,10
% Primi 10 Titoli sul Patrimonio		100,10
Numero Complessivo di Titoli Azionari		0
Numero Complessivo di Titoli Obbligazionari		0

Fixed Income Sector Weightings %	Fondo
Governativo	41,19
Societario	53,54
Cartolarizzazioni	3,76
Enti Locali	0,00
Liquidità ed equivalenti	1,51
Derivati	-0,01

Coupon Range %	Fondo
0 coupon	1,91
Da 0 a 4 cedole	64,38
Da 4 a 6 cedole	31,21
Da 6 a 8 cedole	2,50
Da 8 a 10 cedole	0,00
Da 10 a 12 cedole	0,00
Oltre 12 cedole	0,00

Scadenze %	Fondo
da 1 a 3	10,99
da 3 a 5	21,15
da 5 a 7	23,67
da 7 a 10	18,50
da 10 a 15	9,35
da 15 a 20	7,02
da 20 a 30	7,48
oltre 30	0,56

Anagrafica

Società di Gestione	Amundi Luxembourg S.A.
Telefono	+352 47 676667
Web	www.amundi.com
Data di Partenza	02/03/2022
Nome del Gestore	Adrian de Fay Isabelle Vic-Philippe
Data Inizio Gestione	06/07/2021
NAV (22/11/2023)	JPY 81.501,00
Patrimonio Netto (Mln) (31/03/2026)	24,15 EUR

Patrimonio Classe (Mln) (22/11/2023)	3.260,04 JPY
Domicilio	LUSSEMBURGO
Valuta del Fondo	JPY
UCITS	Si
Inc/Acc	Acc
ISIN	LU2440106446

Investimento Min. Ingresso	25.000.000 JPY
Investimento Min. Successivo	-
T.E.R.	-
Spese correnti	0,38%
Commissione di incentivo	-

See disclosures for more details

© 2026 Morningstar Italia. Tutti i diritti sono riservati. Le informazioni qui contenute: (1) sono proprietà di Morningstar, (2) non possono essere copiate, (3) non costituiscono consiglio di investimento; (4) sono fornite con scopi informativi; (5) sono ritenute attendibili da Morningstar che, pertanto, ne garantisce il maggior grado di accuratezza e completezza possibile, fatto salvo il caso in cui queste Le siano state fornite in modo errato e/o non completo dalle relative società prodotto; (6) sono estratte dai dati del fondo disponibili e riferiti a date temporali diverse. Morningstar non è responsabile per qualunque danno o perdita derivante da qualunque uso delle informazioni e chi visiona tali informazioni sarà responsabile dell'uso che andrà a farne. Non vi è naturalmente garanzia alcuna che i risultati del passato trovino un riscontro nel futuro.