

# BlackRock Global Funds - MyMap Growth Fund A2 AUD Hedged Acc

**Categoria Morningstar™**

Bilanciati Altro

**Benchmark Morningstar**
Not Categorized  
Usato nel Report
**Benchmark Dichiarato**

Not Benchmarked

**Morningstar Rating™**

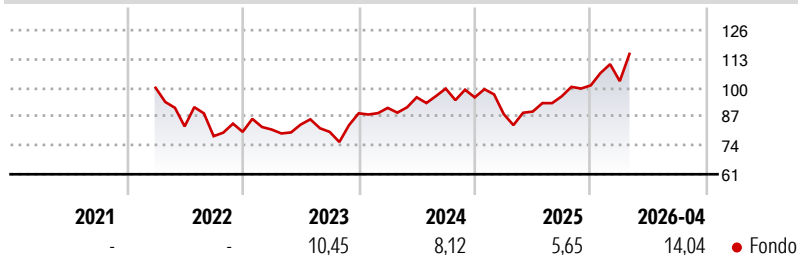
Senza rating

**Obiettivo d'Investimento Dichiarato**

The Fund will seek to achieve its investment objective by obtaining indirect exposure to a broad range of asset classes, which may include equity and equity-related securities, fixed income and fixed income-related securities, alternative assets, cash and near-cash instruments. Exposure to these asset classes will be achieved through investment in shares or units of a concentrated portfolio of CIS (which themselves invest in a diversified portfolio of assets), including but not limited to, exchange traded funds and index funds managed by an affiliate of the BlackRock Group and where determined appropriate, the Fund may invest directly in derivatives and near-cash instruments.

**Misure di Rischio**

3Y Alpha	-	3Y Sharpe Ratio	0,66
3Y Beta	-	3Y Std Dev	16,46
3Y R-Squared	-	3Y Risk	-
3Y Info Ratio	-	5Y Risk	-
3Y Tracking Error	-	10Y Risk	-

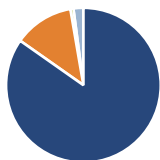
**Rendimenti**

**Rend. Cumulati %**

Rend. Cumulati %	Fondo
3-Mesi	8,44
6-Mesi	19,02
1-Anno	33,12
3-Anni Ann.ti	13,63
5-Anni Ann.ti	-
10-Anni Ann.ti	-

Rendimenti aggiornati al 12/05/2026

**Rendimenti**

Rendimenti	Q1	Q2	Q3	Q4
<b>Trimestrali %</b>				
2026	1,90	-	-	-
2025	-7,90	1,29	7,74	5,12
2024	2,75	5,26	4,11	-3,98
2023	1,31	2,75	-3,97	10,49
2022	-	-17,42	-5,33	2,49

**Portafoglio 31/03/2026**

**Asset Allocation %**

- Azioni
- Obbligazioni
- Liquidità
- Altro

**Netta**

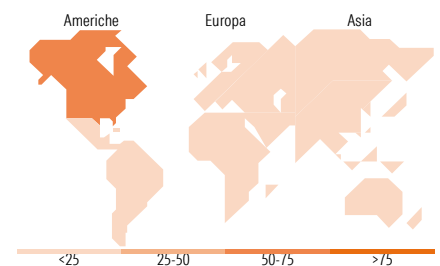
85,85  
12,70  
-0,65  
2,10

**Morningstar Style Box®**
**Stile Azionario**

		Capitalizz.
		Large Mid Small
Value	Blend	Growth
<b>Stile</b>		

**Reddito Fisso**

		Qualità Credito
		Alto Med Basso
Bassa	Med	Alta
<b>Sensibilità ai Tassi</b>		


**Titoli principali**

Nome	Settore	%
iShares MSCI USA ETF USD Acc	-	15,38
iShares Core S&P 500 ETF USD...	-	15,36
iShares S&P 500 Swap ETF USD...	-	15,35
iShares Core MSCI Europe ETF...	-	12,68
iShares MSCI EM ETF USD Dist	-	12,58
iShares Edge MSCI USA Val...	-	8,31
iShares MSCI Japan ETF USD Acc	-	4,57
iShares \$ Treasury Bd 7-10y...	-	3,98
iShares JPMorgan EM Lcl Govt...	-	2,97
iShares Physical Gold ETC	-	2,06
% Primi 10 Titoli sul Patrimonio		93,24
Numero Complessivo di Titoli Azionari		0
Numero Complessivo di Titoli Obbligazionari		0

**Distribuzione Settoriale %**

Distribuzione Settoriale %	Fondo
Ciclico	29,40
Sensibile	52,50
Difensivo	18,10

**Fixed Income Sector Weightings %**

Fixed Income Sector Weightings %	Fondo
Governativo	92,93
Societario	12,44
Cartolarizzazioni	0,02
Enti Locali	0,00
Liquidità ed equivalenti	-8,59
Derivati	3,20

**Ripartizione Geografica %**

Ripartizione Geografica %	Fondo
<b>America</b>	<b>66,21</b>
Stati Uniti	64,59
Canada	0,30
America Latina e Centrale	1,31
<b>Europa</b>	<b>16,52</b>
Regno Unito	3,39
Europa Occidentale - Euro	7,82
Europa Occidentale - Non Euro	3,69
Europa dell'Est	0,32
Africa	0,46
Medio Oriente	0,84
<b>Asia</b>	<b>17,27</b>
Giappone	5,34
Australasia	0,04
Asia - Paesi Sviluppati	5,78
Asia - Emergente	6,11

**Anagrafica**

Società di Gestione	BlackRock (Luxembourg) SA	Patrimonio Classe (Mln)	0,05 AUD	Investimento Min. Ingresso	5.000 AUD
Telefono	+44 20 77433000	Domicilio	LUSSEMBURGO	Investimento Min. Successivo	1.000 AUD
Web	www.blackrock.com	Valuta del Fondo	AUD	T.E.R.	-
Data di Partenza	09/03/2022	UCITS	Si	Spese correnti	0,47%
Nome del Gestore	-	Inc/Acc	Acc	Commissione di incentivo	-
Data Inizio Gestione	15/12/2021	ISIN	LU2368539776		
NAV (12/05/2026)	AUD 13,87				

# BlackRock Global Funds - MyMap Growth Fund A2 AUD Hedged Acc

Patrimonio Netto (Mln)

44,04 EUR

(31/03/2026)