

# Neuberger Berman Commodities Fund USD 15 Accumulating Class

**Categoria Morningstar™**

Materie Prime - Generiche

**Benchmark Morningstar**
Not Categorized  
Usato nel Report
**Benchmark Dichiarato**

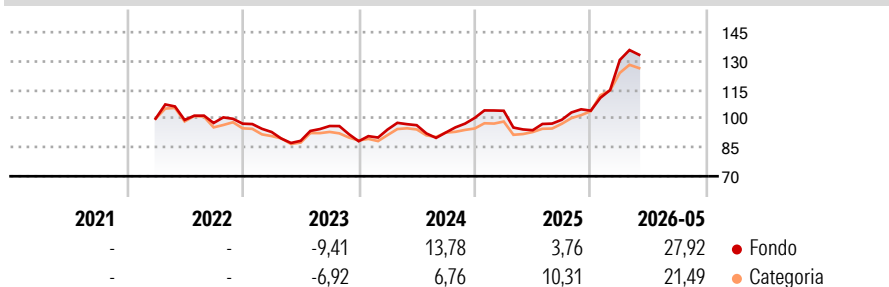
Bloomberg Commodity TR USD

**Morningstar Rating™**

Senza rating

**Obiettivo d'Investimento Dichiarato**


The Portfolio seeks to provide an attractive level of total return (income plus capital appreciation) by seeking exposure to a broad range of commodities.

**Rendimenti**

**Misure di Rischio**

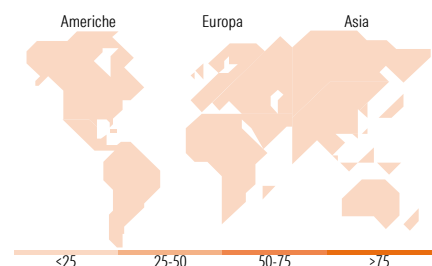
3Y Alpha	-	3Y Sharpe Ratio	0,92
3Y Beta	-	3Y Std Dev	13,12
3Y R-Squared	-	3Y Risk	-
3Y Info Ratio	-	5Y Risk	-
3Y Tracking Error	-	10Y Risk	-

Rend. Cumulati %	Fondo	Cat	Rendimenti Trimestrali %	Q1	Q2	Q3	Q4
3-Mesi	-2,51	-4,66	2026	25,31	-	-	-
6-Mesi	18,02	12,93	2025	3,70	-9,72	5,77	4,78
1-Anno	31,86	25,81	2024	6,97	2,35	-3,97	8,22
3-Anni Ann.ti	11,61	10,29	2023	-4,48	-4,92	8,72	-8,26
5-Anni Ann.ti	-	-	2022	-	-0,69	-1,59	-0,36
10-Anni Ann.ti	-	-					

Rendimenti aggiornati al 26/06/2026

**Portafoglio 31/05/2026**

**Fixed Income Style**
**Box™**

Qualità Credito		Sensibilità ai Tassi	
Alto	Med	Basso	Alta

**Fondo**  
 Duration Effettiva -  
 Maturità effettiva -  
 Qualità Credito Media

**Titoli principali**

Nome	Settore	%
Trs Abgs1168 Index /Long/	-	100,02
United States Treasury Bills	-	18,16
United States Treasury Bills	-	6,17
Trs Mqcp447e Index /Long/	-	2,98
U.S. Bank National Association	-	2,08
Morgan Stanley Bank,...	-	2,03
Bank of America Corp.	-	1,92
Merck & Co., Inc	-	1,72
% Primi 10 Titoli sul Patrimonio		135,09
Numero Complessivo di Titoli Azionari		0
Numero Complessivo di Titoli Obbligazionari		79

**Fixed Income Sector Weightings %**

	Fondo
🏛️ Governativo	24,89
🏢 Societario	57,64
🏠 Cartolarizzazioni	0,00
🏢 Enti Locali	0,00
🏠 Liquidità ed equivalenti	17,47
📄 Derivati	0,00

**Coupon Range %**

	Fondo
0 coupon	0,08
Da 0 a 4 cedole	15,73
Da 4 a 6 cedole	84,19
Da 6 a 8 cedole	0,00
Da 8 a 10 cedole	0,00
Da 10 a 12 cedole	0,00
Oltre 12 cedole	0,00

**Ripartizione Geografica %**

	Fondo
<b>America</b>	<b>0,00</b>
Stati Uniti	-
Canada	-
America Latina e Centrale	-
<b>Europa</b>	<b>0,00</b>
Regno Unito	-
Europa Occidentale - Euro	-
Europa Occidentale - Non Euro	-
Europa dell'Est	-
Africa	-
Medio Oriente	-
<b>Asia</b>	<b>0,00</b>
Giappone	-
Australasia	-
Asia - Paesi Sviluppati	-
Asia - Emergente	-

**Anagrafica**

Società di Gestione	Neuberger Berman Asset Management Ireland Limited	Patrimonio Classe (Mln)	109,51 USD	Investimento Min. Ingresso	1.000.000 USD
		(26/06/2026)		Investimento Min. Successivo	-
		Domicilio	IRLANDA	T.E.R.	0,46%
Telefono	-	Valuta del Fondo	USD	Spese correnti	0,47%
Web	-	UCITS	Si	Commissione di incentivo	-
Data di Partenza	04/03/2022	Inc/Acc	Acc		
Nome del Gestore	-	ISIN	IE0000TMDNF9		
Data Inizio Gestione	09/02/2022				
NAV (26/06/2026)	USD 13,36				
Patrimonio Netto (Mln)	564,93 USD				

(31/05/2026)

[See disclosures for more details](#)

© 2026 Morningstar Italia. Tutti i diritti sono riservati. Le informazioni qui contenute: (1) sono proprietà di Morningstar, (2) non possono essere copiate, (3) non costituiscono consiglio di investimento; (4) sono fornite con scopi informativi; (5) sono ritenute attendibili da Morningstar che, pertanto, ne garantisce il maggior grado di accuratezza e completezza possibile, fatto salvo il caso in cui queste Le siano state fornite in modo errato e/o non completo dalle relative società produttrici; (6) sono estratte dai dati del fondo disponibili e riferiti a date temporali diverse. Morningstar non è responsabile per qualunque danno o perdita derivante da qualunque uso delle informazioni e chi visiona tali informazioni sarà responsabile dell'uso che andrà a farne. Non vi è naturalmente garanzia alcuna che i risultati del passato trovino un riscontro nel futuro.