

Amundi Funds - Emerging Markets Equity Select E2 EUR (C)

Categoria Morningstar™

Azionari Paesi Emergenti

Benchmark Morningstar

Morningstar Emerging Markets Target

Market Exposure NR USD

Usato nel Report

Benchmark Dichiarato

MSCI EM NR EUR

Morningstar Rating™

★★★★★

Obiettivo d'Investimento Dichiarato

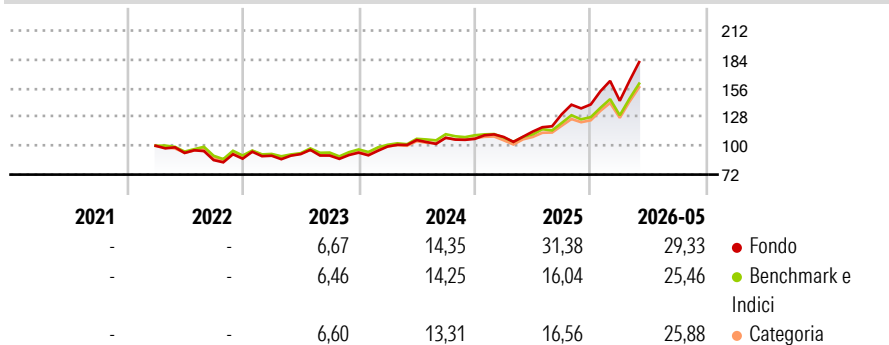
The Sub-Fund Seeks to increase the value of your investment over the recommended holding period. The Sub-Fund invests mainly in a broad range of equities and equity-linked instruments of companies from anywhere in emerging countries. Investments in Chinese equities can be made either through authorised markets in Hong Kong, via the Stock Connect or the QFI licence system. The Sub-Fund's total investment exposure to China A shares and B Shares (combined) will be less than 30% of net assets. The Sub-Fund may also invest up to 10% of its assets in P-Notes for the purpose of efficient portfolio management.

Misure di Rischio

3Y Alpha	3,26	3Y Sharpe Ratio	1,26
3Y Beta	1,09	3Y Std Dev	17,43
3Y R-Squared	96,77	3Y Risk	Alto
3Y Info Ratio	1,50	5Y Risk	-
3Y Tracking Error	3,83	10Y Risk	-

Basati su Morningstar Emerging Markets Target Market Exposure NR USD (dove applicabile)

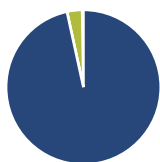
Rendimenti



Rend. Cumulati %	Fondo	Bmk	Cat	Rendimenti Trimestrali %	Q1	Q2	Q3	Q4
3-Mesi	15,27	14,93	15,30	2026	2,53	-	-	-
6-Mesi	28,39	25,70	25,85	2025	1,74	4,86	14,81	7,27
1-Anno	57,40	43,57	43,60	2024	6,46	6,24	2,11	-0,99
3-Anni Ann.ti	23,25	18,74	18,01	2023	3,26	1,74	-1,52	3,10
5-Anni Ann.ti	-	-	-	2022	-	-6,98	-7,46	1,60
10-Anni Ann.ti	-	-	-					

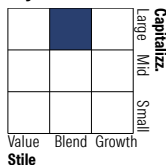
Rendimenti aggiornati al 12/06/2026

Portafoglio 31/12/2025



Asset Allocation %	Netta
Azioni	97,08
Obbligazioni	0,00
Liquidità	3,18
Altro	-0,26

Style Box Azionaria



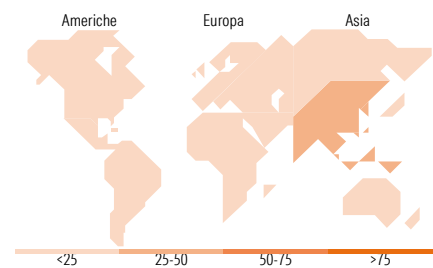
Stile

Mkt Cap %

Fondo	Value	Blend	Growth
Giant	62,33		
Large	26,45		
Medium	8,88		
Small	2,34		
Micro	0,00		

Capitalizzazione media di mercato

Fondo	Ave Mkt Cap USD
	78.360,29



Titoli principali

Nome	Settore	%
Taiwan Semiconductor...		7,99
Samsung Electronics Co Ltd...		4,27
Alibaba Group Holding Ltd...		3,91
SK Hynix Inc		3,91
China Construction Bank Corp...		3,31
Prosus NV Ordinary Shares - ...		2,47
Axis Bank Ltd		2,36
Gold Fields Ltd		2,17
CMOC Group Ltd Class H		2,08
Ping An Insurance (Group)...		2,05
% Primi 10 Titoli sul Patrimonio		34,53
Numero Complessivo di Titoli Azionari		101
Numero Complessivo di Titoli Obbligazionari		0

Distribuzione Settoriale %

Fondo	Settore	%
49,56	Ciclico	
11,29	Materie Prime	
13,49	Beni di Consumo Ciclici	
24,20	Finanza	
0,57	Immobiliare	
44,46	Sensibile	
6,61	Telecomunicazioni	
3,51	Energia	
6,40	Beni Industriali	
27,93	Tecnologia	
5,98	Difensivo	
2,19	Beni Difensivi	
1,06	Salute	
2,72	Servizi di Pubblica Utilità	

Ripartizione Geografica %

Fondo	Geografia	%
11,60	America	
1,14	Stati Uniti	
0,00	Canada	
10,46	America Latina e Centrale	
16,26	Europa	
1,10	Regno Unito	
5,24	Europa Occidentale - Euro	
0,00	Europa Occidentale - Non Euro	
2,49	Europa dell'Est	
6,02	Africa	
1,41	Medio Oriente	
72,14	Asia	
0,00	Giappone	
0,00	Australasia	
37,75	Asia - Paesi Sviluppati	
34,39	Asia - Emergente	

Anagrafica

Società di Gestione	Amundi Luxembourg S.A.	Patrimonio Classe (Mln)	0,08 EUR	Investimento Min. Ingresso	25.000 EUR
Telefono	+352 47 676667	(12/06/2026)		Investimento Min. Successivo	-
Web	www.amundi.com	Domicilio	LUSSEMBURGO	T.E.R.	-
Data di Partenza	10/03/2022	Valuta del Fondo	EUR	Spese correnti	1,85%
Nome del Gestore	Nikolai Petrov	UCITS	Si	Commissione di incentivo	-
Data Inizio Gestione	02/07/2024	Inc/Acc	Acc		
NAV (12/06/2026)	EUR 9,13	ISIN	LU2386147164		

See disclosures for more details

© 2026 Morningstar Italia. Tutti i diritti sono riservati. Le informazioni qui contenute: (1) sono proprietà di Morningstar, (2) non possono essere copiate, (3) non costituiscono consiglio di investimento; (4) sono fornite con scopi informativi; (5) sono ritenute attendibili da Morningstar che, pertanto, ne garantisce il maggior grado di accuratezza e completezza possibile, fatto salvo il caso in cui queste Le siano state fornite in modo errato e/o non completo dalle relative società produttrici; (6) sono estratte dai dati del fondo disponibili e riferiti a date temporali diverse. Morningstar non è responsabile per qualunque danno o perdita derivante da qualunque uso delle informazioni e chi visiona tali informazioni sarà responsabile dell'uso che andrà a farne. Non vi è naturalmente garanzia alcuna che i risultati del passato trovino un riscontro nel futuro.

Amundi Funds - Emerging Markets Equity Select E2 EUR (C)

Patrimonio Netto (Mln) 304,68 USD

(31/12/2025)