

Sycomore Fund SICAV - Sycomore Global Eco Solutions CSC EUR

Categoria Morningstar™

Azionari Settore Ecologia

Benchmark Morningstar

Morningstar Global Target Market

Exposure NR USD

Usato nel Report

Benchmark Dichiarato

MSCI ACWI NR EUR

Morningstar Rating™

★★★

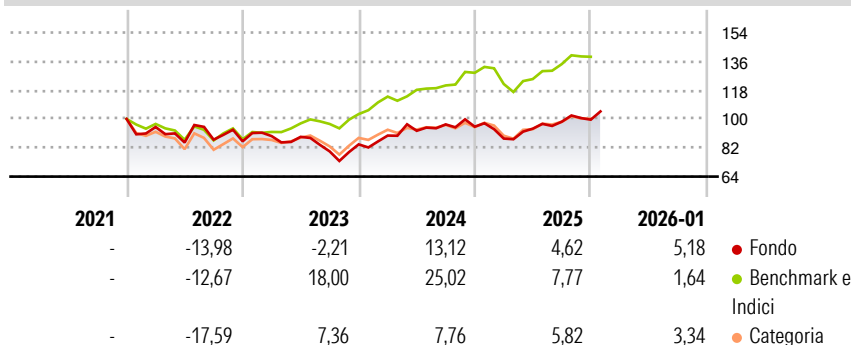
Obiettivo d'Investimento Dichiarato

The fund's aims to outperform the MSCI AC WORLD index (with dividend reinvested) (NDEEWNRI) and to achieve a significant performance over a minimum investment horizon of five years, through a rigorous selection of stocks of companies whose business model, products, services, or production processes positively contribute to the energy and ecological transition challenges, through a thematic SRI strategy. The Sub-Fund has Sustainable Investment as its objective according to Article 9 of the SFDR, by investing in companies valuing ecological transition as a core pillar for sustainable development.

Misure di Rischio


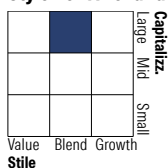
3Y Alpha	-12,86	3Y Sharpe Ratio	0,18
3Y Beta	1,29	3Y Std Dev	14,06
3Y R-Squared	70,19	3Y Risk	+Med
3Y Info Ratio	-1,15	5Y Risk	-
3Y Tracking Error	9,57	10Y Risk	-

Basati su Morningstar Global Target Market Exposure NR USD (dove applicabile)

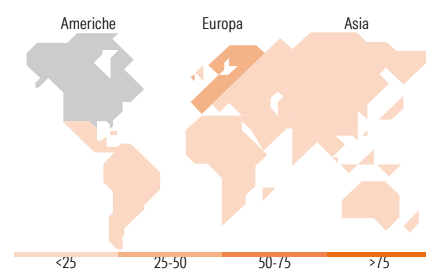
Rendimenti


Rend. Cumulati %	Fondo	Bmk	Cat	Rendimenti Trimestrali %	Q1	Q2	Q3	Q4
3-Mesi	8,46	1,94	5,65	2026	-	-	-	-
6-Mesi	13,22	10,29	12,59	2025	-7,77	7,04	4,60	1,31
1-Anno	10,22	6,02	10,50	2024	6,55	3,32	4,29	-1,47
3-Anni Ann.ti	5,53	15,14	5,89	2023	3,82	-0,53	-10,24	5,51
5-Anni Ann.ti	-	-	-	2022	-5,02	-10,23	2,12	-1,21
10-Anni Ann.ti	-	-	-					

Rendimenti aggiornati al 09/02/2026















Portafoglio 31/12/2025

Style Box Azionaria

Mkt Cap %

Giant	13,93
Large	33,61
Medium	40,35
Small	10,84
Micro	1,27

Capitalizzazione media di mercato
 Ave Mkt Cap EUR 26.593,18

Titoli principali

Nome	Settore	%
MasTec Inc	⚙️	4,21
Contemporary Amperex...	⚙️	3,93
Quanta Services Inc	⚙️	3,53
Eaton Corp PLC	⚙️	3,17
First Solar Inc	☀️	3,08
NextEra Energy Inc	⚡️	2,97
Veolia Environnement SA	⚙️	2,90
Prysmian SpA	⚙️	2,81
Novonesis (Novozymes) B...	⚙️	2,74
Infineon Technologies AG	💻	2,70
% Primi 10 Titoli sul Patrimonio		32,04
Numero Complessivo di Titoli Azionari		61
Numero Complessivo di Titoli Obbligazionari		0

Distribuzione Settoriale %

 Ciclico	12,98
 Materie Prime	9,06
 Beni di Consumo Ciclici	3,92
 Finanza	-
 Immobiliare	-
<hr/>	
 Sensibile	64,54
 Telecomunicazioni	-
 Energia	-
 Beni Industriali	49,50
 Tecnologia	15,04
<hr/>	
 Difensivo	22,48
 Beni Difensivi	2,90
 Salute	-
 Servizi di Pubblica Utilità	19,59

Ripartizione Geografica %

America	49,94
Stati Uniti	46,82
Canada	3,12
America Latina e Centrale	0,00
Europa	38,85
Regno Unito	0,84
Europa Occidentale - Euro	30,57
Europa Occidentale - Non Euro	6,86
Europa dell'Est	0,00
Africa	0,00
Medio Oriente	0,58
Asia	11,21
Giappone	2,46
Australasia	0,00
Asia - Paesi Sviluppati	3,92
Asia - Emergente	4,83

Anagrafica

Società di Gestione	Sycomore Asset Management	Patrimonio Classe (Mln)	0,01 EUR	Investimento Min. Ingresso	-
Telefono	+33 1 44401600	Domicilio	LUSSEMBURGO	Investimento Min. Successivo	-
Web	www.sycomore-am.com	Valuta del Fondo	EUR	T.E.R.	-
Data di Partenza	21/12/2021	UCITS	Si	Spese correnti	1,00%
Nome del Gestore	-	Inc/Acc	Acc	Commissione di incentivo	-
Data Inizio Gestione	21/12/2021	ISIN	LU2412099389		
NAV (09/02/2026)	EUR 109,60				

Sycomore Fund SICAV - Sycomore Global Eco Solutions CSC EUR

Patrimonio Netto (Mln)	222,80 EUR
(31/12/2025)	