

Goldman Sachs Japan Equity Portfolio R Acc USD Snap

Categoria Morningstar™

Category_EUCA001031

Benchmark Morningstar

Morningstar Japan Growth Target Market

Exposure NR JPY

Usato nel Report

Benchmark Dichiarato

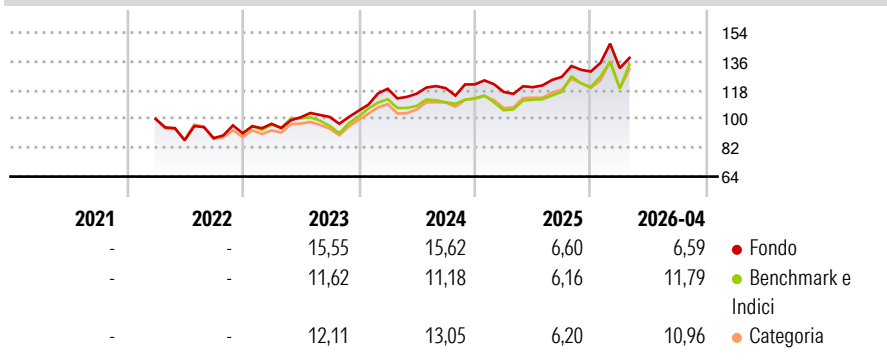
TOPIX TR JPY

Morningstar Rating™

★★★

Obiettivo d'Investimento Dichiarato

Per gli investitori che cercano l'accumulazione del capitale a lungo termine mediante investimenti in titoli giapponesi.

Rendimenti

Misure di Rischio

3Y Alpha	5,57	3Y Sharpe Ratio	0,81
3Y Beta	0,75	3Y Std Dev	13,31
3Y R-Squared	82,91	3Y Risk	-Med
3Y Info Ratio	0,19	5Y Risk	-
3Y Tracking Error	7,11	10Y Risk	-

Basati su Morningstar Japan Growth Target Market Exposure NR JPY (dove applicabile)

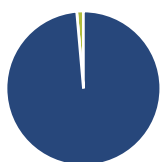
Rend. Cumulati %

	Fondo	Bmk	Cat
3-Mesi	2,36	6,58	5,85
6-Mesi	3,81	8,49	6,12
1-Anno	19,46	24,55	19,57
3-Anni Ann.ti	13,58	11,33	11,80
5-Anni Ann.ti	-	-	-
10-Anni Ann.ti	-	-	-

Rendimenti aggiornati al 30/04/2026

Rendimenti

	Q1	Q2	Q3	Q4
Trimestrali %				
2026	1,64	-	-	-
2025	-3,89	2,55	5,37	2,64
2024	13,02	-2,59	2,99	1,97
2023	6,56	4,13	0,24	3,88
2022	-	-13,32	1,55	3,41

Portafoglio 28/02/2026

Asset Allocation %

- Azioni
- Obbligazioni
- Liquidità
- Altro

Netta

98,60
0,00
1,40
0,00

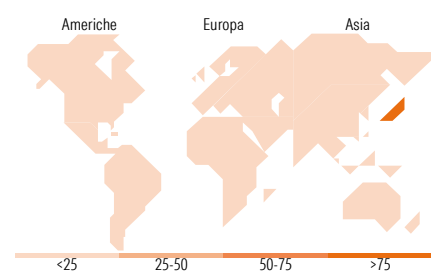
Style Box Azionaria

Mkt Cap %

Giant	45,84
Large	32,36
Medium	20,97
Small	0,82
Micro	0,00

Capitalizzazione media di mercato

Ave Mkt Cap JPY	5.351,82
	0,25


Titoli principali

Nome	Settore	%
Mitsubishi UFJ Financial...	Finanza	5,41
Toyota Motor Corp	Automobili	5,09
Sumitomo Corp	Industria	3,51
Sony Group Corp	Industria	3,51
Mizuho Financial Group Inc	Finanza	3,49
Hitachi Ltd	Industria	3,06
ITOCHU Corp	Industria	2,74
Tokio Marine Holdings Inc	Assicurazione	2,11
Keyence Corp	Industria	2,06
Sumitomo Realty &...	Immobiliare	1,96
% Primi 10 Titoli sul Patrimonio		32,94
Numero Complessivo di Titoli Azionari		87
Numero Complessivo di Titoli Obbligazionari		0

Distribuzione Settoriale %

	Fondo
Ciclico	37,19
Materie Prime	2,17
Beni di Consumo Ciclici	17,26
Finanza	14,76
Immobiliare	2,99
Sensibile	53,53
Telecomunicazioni	5,40
Energia	0,73
Beni Industriali	27,77
Tecnologia	19,62
Difensivo	9,28
Beni Difensivi	1,49
Salute	6,01
Servizi di Pubblica Utilità	1,78

Ripartizione Geografica %

	Fondo
America	0,00
Stati Uniti	0,00
Canada	0,00
America Latina e Centrale	0,00
Europa	0,00
Regno Unito	0,00
Europa Occidentale - Euro	0,00
Europa Occidentale - Non Euro	0,00
Europa dell'Est	0,00
Africa	0,00
Medio Oriente	0,00
Asia	100,00
Giappone	100,00
Australasia	0,00
Asia - Paesi Sviluppati	0,00
Asia - Emergente	0,00

Anagrafica

Società di Gestione	Goldman Sachs Asset Management B.V.	Patrimonio Classe (Mln)	5,03 USD	Investimento Min. Ingresso	1.000.000 EUR
Telefono	+31-703781781	(30/04/2026)		Investimento Min. Successivo	-
Web	https://am.gs.com/	Domicilio	LUSSEMBURGO	T.E.R.	-
Data di Partenza	16/03/2022	Valuta del Fondo	USD	Spese correnti	0,84%
Nome del Gestore	Ichiro Kosuge	UCITS	Si	Commissione di incentivo	-
Data Inizio Gestione	01/02/2014	Inc/Acc	Acc		
NAV (30/04/2026)	USD 15,15	ISIN	LU2445929537		

Goldman Sachs Japan Equity Portfolio R Acc USD Snap

Patrimonio Netto (Mln) 226.764,21 JPY

(28/02/2026)