

# M&G (Lux) North American Dividend Fund X H ZAR Acc

**Categoria Morningstar™**

Azionari Altri Settori

**Benchmark Morningstar**
Not Categorized  
Usato nel Report
**Benchmark Dichiarato**

S&amp;P 500 NR USD

**Morningstar Rating™**

Senza rating

**Obiettivo d'Investimento Dichiarato**

The Fund has two aims: to deliver a higher total return (capital growth plus income) than that of the US equity market over any five-year period while applying ESG Criteria; and to deliver an income stream that increases every year in US Dollar terms.

**Rendimenti**

**Misure di Rischio**

3Y Alpha	-	3Y Sharpe Ratio	1,04
3Y Beta	-	3Y Std Dev	17,64
3Y R-Squared	-	3Y Risk	-
3Y Info Ratio	-	5Y Risk	-
3Y Tracking Error	-	10Y Risk	-


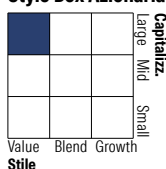
**Rend. Cumulati %**

Periodo	Rendimento (%)
3-Mesi	10,56
6-Mesi	7,66
1-Anno	24,98
3-Anni Ann.ti	17,70
5-Anni Ann.ti	-
10-Anni Ann.ti	-

Rendimenti aggiornati al 17/06/2026

**Rendimenti**

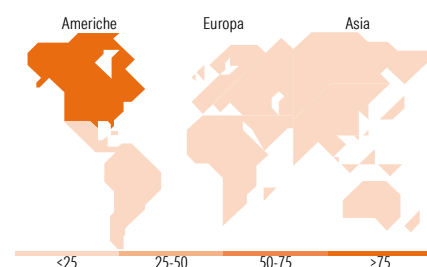
Periodo	Q1	Q2	Q3	Q4
2026	-9,67	-	-	-
2025	-6,75	4,86	8,28	6,94
2024	6,10	6,53	9,29	0,11
2023	-3,52	1,23	0,66	12,96
2022	-	-	-8,86	7,32

**Portafoglio 30/04/2026**

**Style Box Azionaria**

**Mkt Cap %**

Capitalizzazione	Fondo
Giant	29,14
Large	48,93
Medium	15,05
Small	6,88
Micro	0,00

**Capitalizzazione media di mercato**

Ave Mkt Cap USD	Fondo
229.853,	31


**Titoli principali**

Nome	Settore	%
Microsoft Corp	Software	9,04
Broadcom Inc	Software	5,28
Meta Platforms Inc Class A	Software	5,07
Alphabet Inc Class A	Software	4,76
NextEra Energy Inc	Energia	4,70
UnitedHealth Group Inc	Salute	4,46
Seagate Technology Holdings...	Software	4,30
Ares Management Corp...	Software	3,65
Royal Caribbean Group	Trasporti	3,11
AbbVie Inc	Salute	3,01
% Primi 10 Titoli sul Patrimonio		47,40
Numero Complessivo di Titoli Azionari		45
Numero Complessivo di Titoli Obbligazionari		0

**Distribuzione Settoriale %**

Settore	Fondo
<b>Ciclico</b>	<b>33,76</b>
Materie Prime	1,78
Beni di Consumo Ciclici	7,71
Finanza	20,70
Immobiliare	3,56
<b>Sensibile</b>	<b>45,36</b>
Telecomunicazioni	13,08
Energia	3,22
Beni Industriali	2,59
Tecnologia	26,47
<b>Difensivo</b>	<b>20,88</b>
Beni Difensivi	-
Salute	14,95
Servizi di Pubblica Utilità	5,94

**Ripartizione Geografica %**

Regione	Fondo
<b>America</b>	<b>100,00</b>
Stati Uniti	95,95
Canada	4,05
America Latina e Centrale	0,00
<b>Europa</b>	<b>0,00</b>
Regno Unito	0,00
Europa Occidentale - Euro	0,00
Europa Occidentale - Non Euro	0,00
Europa dell'Est	0,00
Africa	0,00
Medio Oriente	0,00
<b>Asia</b>	<b>0,00</b>
Giappone	0,00
Australasia	0,00
Asia - Paesi Sviluppati	0,00
Asia - Emergente	0,00

**Anagrafica**

Società di Gestione	M&G Luxembourg S.A.	Patrimonio Classe (Mln)	2,40 ZAR	Investimento Min. Ingresso	-
Telefono	-	(18/06/2026)	-	Investimento Min. Successivo	-
Web	www.mandg.com	Domicilio	LUSSEMBURGO	T.E.R.	-
Data di Partenza	21/04/2022	Valuta del Fondo	ZAR	Spese correnti	2,72%
Nome del Gestore	John Weavers	UCITS	Si	Commissione di incentivo	-
Data Inizio Gestione	30/07/2018	Inc/Acc	Acc		
NAV (17/06/2026)	ZAR 231,50	ISIN	LU2461791233		
Patrimonio Netto (Mln)	401,64 USD				

(30/04/2026)

[See disclosures for more details](#)

© 2026 Morningstar Italia. Tutti i diritti sono riservati. Le informazioni qui contenute: (1) sono proprietà di Morningstar, (2) non possono essere copiate, (3) non costituiscono consiglio di investimento; (4) sono fornite con scopi informativi; (5) sono ritenute attendibili da Morningstar che, pertanto, ne garantisce il maggior grado di accuratezza e completezza possibile, fatto salvo il caso in cui queste Le siano state fornite in modo errato e/o non completo dalle relative società produttrici; (6) sono estratte dai dati del fondo disponibili e riferiti a date temporali diverse. Morningstar non è responsabile per qualunque danno o perdita derivante da qualunque uso delle informazioni e chi visiona tali informazioni sarà responsabile dell'uso che andrà a farne. Non vi è naturalmente garanzia alcuna che i risultati del passato trovino un riscontro nel futuro.