

M&G (Lux) Pan European Sustain Paris Aligned Fund USD X Acc

Categoria Morningstar™

Azionari Europa Large Cap Blend

Benchmark Morningstar

Morningstar Developed Europe Target  
Market Exposure NR EUR  
Usato nel Report

Benchmark Dichiarato

MSCI Europe NR EUR

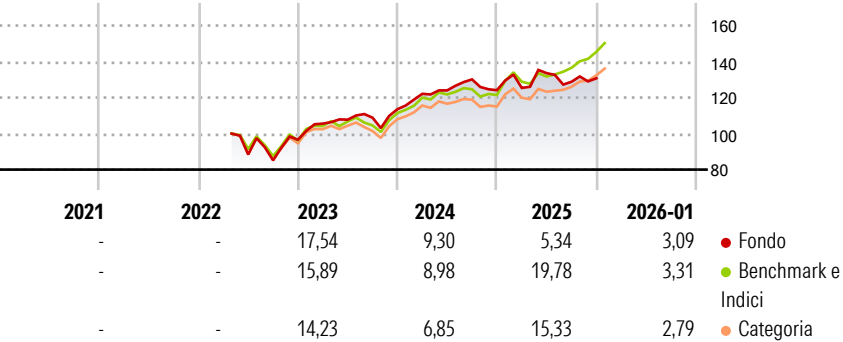
Morningstar Rating™

★★★

Obiettivo d'Investimento Dichiarato

The Fund has two aims: Financial objective: to provide a higher total return (capital growth plus income) than that of the European equity market over any five-year period; and Sustainable objective: to invest in companies that contribute towards the Paris Agreement climate change goal.

Rendimenti



Misure di Rischio

3Y Alpha	-1,62	3Y Sharpe Ratio	0,72
3Y Beta	0,84	3Y Std Dev	9,75
3Y R-Squared	60,63	3Y Risk	+Med
3Y Info Ratio	-0,58	5Y Risk	-
3Y Tracking Error	6,27	10Y Risk	-

Basati su Morningstar Developed Europe Target Market Exposure NR EUR (dove applicabile)

Rend. Cumulati %


	Fondo	Bmk	Cat
3-Mesi	4,45	8,53	8,03
6-Mesi	3,57	14,62	12,23
1-Anno	4,16	16,66	13,24
3-Anni Ann.ti	9,48	13,78	11,65
5-Anni Ann.ti	-	-	-
10-Anni Ann.ti	-	-	-

Rendimenti aggiornati al 10/02/2026

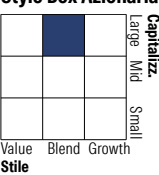
Rendimenti

	Q1	Q2	Q3	Q4
Trimestrali %				
2026	-	-	-	-
2025	1,02	6,56	-3,60	1,50
2024	7,54	1,56	4,93	-4,62
2023	9,28	2,07	1,02	4,31
2022	-	-	-3,69	13,47

Portafoglio 31/01/2026



Style Box Azionaria

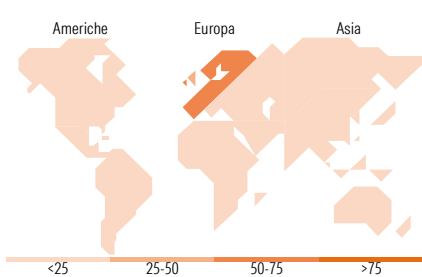


Mkt Cap %

	Fondo
Giant	32,24
Large	31,45
Medium	30,97
Small	5,35
Micro	0,00

Capitalizzazione media di mercato

	Fondo
Ave Mkt Cap EUR	29.766,70



Titoli principali

Nome	Settore	%
AIB Group PLC	Finanza	5,63
ASML Holding NV	Tecnologia	4,83
ING Groep NV	Finanza	4,65
Schneider Electric SE	Energia	4,59
Lion Finance Group PLC	Finanza	4,07
Alk-Abello AS Class B	Salute	3,60
Novo Nordisk AS Class B	Salute	3,57
Siemens AG	Energia	3,50
ISS AS	Finanza	3,38
CTS Eventim AG & Co. KGaA	Finanza	3,22
% Primi 10 Titoli sul Patrimonio		41,04
Numero Complessivo di Titoli Azionari		35
Numero Complessivo di Titoli Obbligazionari		0

Distribuzione Settoriale %

	Fondo
Ciclico	30,52
Materie Prime	3,94
Beni di Consumo Ciclici	4,80
Finanza	21,79
Immobiliare	-
Sensibile	44,73
Telecomunicazioni	8,32
Energia	-
Beni Industriali	26,48
Tecnologia	9,93
Difensivo	24,74
Beni Difensivi	9,48
Salute	13,35
Servizi di Pubblica Utilità	1,92

Ripartizione Geografica %

	Fondo
America	3,85
Stati Uniti	3,85
Canada	0,00
America Latina e Centrale	0,00
Europa	96,15
Regno Unito	25,09
Europa Occidentale - Euro	52,73
Europa Occidentale - Non Euro	18,33
Europa dell'Est	0,00
Africa	0,00
Medio Oriente	0,00
Asia	0,00
Giappone	0,00
Australasia	0,00
Asia - Paesi Sviluppati	0,00
Asia - Emergente	0,00

Anagrafica

Società di Gestione	M&G Luxembourg S.A.	Patrimonio Classe (Mln)	0,01 USD	Investimento Min. Ingresso	-
Telefono	-	(10/02/2026)	-	Investimento Min. Successivo	-
Web	www.mandg.com	Domicilio	LUSSEMBURGO	T.E.R.	-
Data di Partenza	21/04/2022	Valuta del Fondo	USD	Spese correnti	2,70%
Nome del Gestore	John Olsen	UCITS	Si	Commissione di incentivo	-
Data Inizio Gestione	30/07/2018	Inc/Acc	Acc		
NAV (10/02/2026)	USD 14,68	ISIN	LU2461791662		
Patrimonio Netto (Mln)	382,21 EUR				

(31/01/2026)

© 2026 Morningstar Italia. Tutti i diritti sono riservati. Le informazioni qui contenute: (1) sono proprietà di Morningstar, (2) non possono essere copiate, (3) non costituiscono consiglio di investimento; (4) sono fornite con scopi informativi; (5) sono ritenute attendibili da Morningstar che, pertanto, ne garantisce il maggior grado di accuratezza e completezza possibile, fatto salvo il caso in cui queste Le siano state fornite in modo errato e/o non completo dalle relative società prodotte; (6) sono estratte dai dati del fondo disponibili e riferiti a date temporali diverse. Morningstar non è responsabile per qualunque danno o perdita derivante da qualunque uso delle informazioni e chi visiona tali informazioni sarà responsabile dell'uso che andrà a farne. Non vi è naturalmente garanzia alcuna che i risultati del passato trovino un riscontro nel futuro.