

PIMCO GIS Inflation Multi-Asset Fund Administrative USD Income II

Categoria Morningstar™

Bilanciati Moderati USD

Benchmark Morningstar

Morningstar EAA USD Mod Target

Allocation NR USD

Usato nel Report

Benchmark Dichiarato

20% Bloomberg Commodity TR EUR, 10%
Bloomberg Gold Sub TR USD, 15% JPM ELM I
+ TR GBP, 10% FTSE NAREIT Gbl Real Estate
Devp TR EUR, 45% Bloomberg GIL 1-30yrs
Hdg TR USD

Morningstar Rating™

★★★

Obiettivo d'Investimento Dichiarato

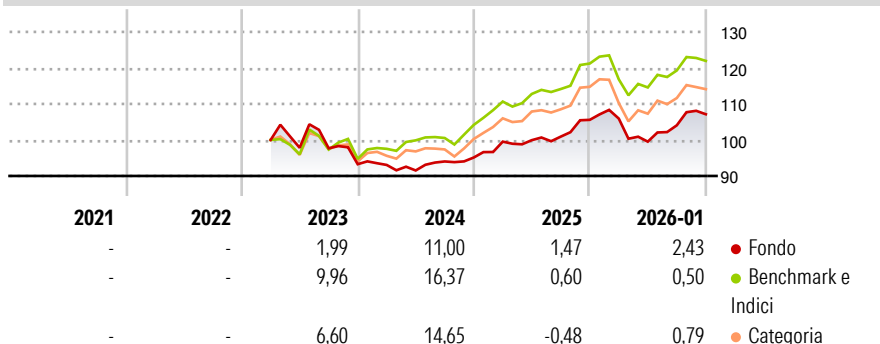
Il fondo cerca di generare un "rendimento reale", conservando e incrementando l'importo originariamente investito. Per rendimento reale positivo si intende un rendimento superiore all'inflazione. Per misurare l'inflazione si usa un indice dei prezzi al consumo, o equivalente, il quale misura le variazioni dei prezzi di beni e servizi acquistati da una famiglia media. Il fondo investe in una gamma di attività legate all'inflazione, comprendente obbligazioni indicizzate all'inflazione (cioè prestiti il cui importo di capitale è indicizzato al tasso d'inflazione e che pagano una cedola fissa nel tempo), emessi da società o governi di tutto il mondo, compresi i mercati emergenti, un ampio paniere di strumenti legati a immobili e materie prime...

Misure di Rischio

3Y Alpha	-0,64	3Y Sharpe Ratio	0,40
3Y Beta	0,68	3Y Std Dev	5,83
3Y R-Squared	60,01	3Y Risk	-Med
3Y Info Ratio	-0,65	5Y Risk	-
3Y Tracking Error	4,30	10Y Risk	-

Basati su Morningstar EAA USD Mod Target Allocation NR USD (dove applicabile)

Rendimenti

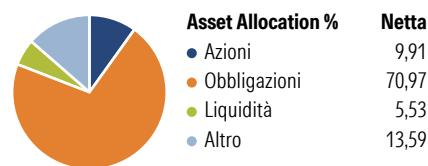


Rend. Cumulati %	Fondo	Bmk	Cat
3-Mesi	2,06	0,55	1,29
6-Mesi	9,01	5,65	6,51
1-Anno	1,23	-0,80	-1,04
3-Anni Ann.ti	5,21	7,81	6,49
5-Anni Ann.ti	-	-	-
10-Anni Ann.ti	-	-	-

Rendimenti aggiornati al 10/02/2026

Rendimenti	Q1	Q2	Q3	Q4
Trimestrali %				
2026	-	-	-	-
2025	0,33	-6,04	4,56	2,95
2024	4,64	0,40	0,99	4,62
2023	-0,22	-1,64	2,73	1,17
2022	-	-2,18	-0,15	-4,51

Portafoglio 30/09/2025



Morningstar Style Box®

Stile Azionario

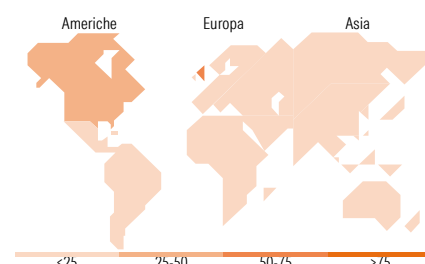
	Value	Blend	Growth
Capitalizz.			
Large			
Mid			
Small			

Stile

Reddito Fisso

	Bassa	Med	Alta
Qualità Credito			
Alto			
Med			
Basso			

Sensibilità ai Tassi



Titoli principali

Nome	Settore	%
Euro Schatz Future Dec 25	—	13,73
iShares Physical Gold ETC	—	9,89
Federal National Mortgage...	—	9,29
Ultra US Treasury Bond...	—	7,20
Federal National Mortgage...	—	6,35
TRNGLU TRS EQUITY SOFR-25.5...	—	4,69
Federal National Mortgage...	—	4,19
United States Treasury Notes...	—	3,88
France (Republic Of) 0.1%	—	3,87
United States Treasury Notes...	—	3,83
% Primi 10 Titoli sul Patrimonio		66,92
Numero Complessivo di Titoli Azionari		122
Numero Complessivo di Titoli Obbligazionari		214

Distribuzione Settoriale %

	Fondo
Ciclico	0,00
Sensibile	0,00
Difensivo	0,00

Fixed Income Sector Weightings %

	Fondo
Governativo	33,70
Societario	1,47
Cartolarizzazioni	56,54
Enti Locali	0,00
Liquidità ed equivalenti	7,16
Derivati	1,13

Ripartizione Geografica %

	Fondo
America	45,94
Stati Uniti	45,94
Canada	0,00
America Latina e Centrale	0,00
Europa	54,04
Regno Unito	53,65
Europa Occidentale - Euro	0,39
Europa Occidentale - Non Euro	0,00
Europa dell'Est	0,00
Africa	0,00
Medio Oriente	0,00
Asia	0,02
Giappone	0,02
Australasia	0,00
Asia - Paesi Sviluppati	0,00
Asia - Emergente	0,00

Anagrafica

Società di Gestione	PIMCO Global Advisors (Ireland) Limited	Patrimonio Classe (Mln)	0,67 USD	Investimento Min. Ingresso	1.000.000 USD
Telefono	+353 1 4752211	Domicilio	IRLANDA	Investimento Min. Successivo	-
Web	www.pimco.com	Valuta del Fondo	USD	T.E.R.	1,29%
Data di Partenza	22/03/2022	UCITS	Si	Spese correnti	1,29%
				Commissione di incentivo	-

PIMCO GIS Inflation Multi-Asset Fund Administrative USD Income II

Nome del Gestore	Greg Sharenow	Inc/Acc	Inc
Data Inizio Gestione	24/06/2022	ISIN	IE000EDVSTQ8
NAV ^(10/02/2026)	USD 10,29		
Patrimonio Netto (Mln)	196,89 USD		
^(30/09/2025)			