

Morgan Stanley US Advantage FAM Fund J EUR Acc

Categoria Morningstar™

Azionari USA Large Cap Growth

Benchmark Morningstar

Morningstar US Large-Mid Cap Broad Growth NR USD
Usato nel Report

Benchmark Dichiarato

Russell 1000 Growth TR USD

Morningstar Rating™

★★

Obiettivo d'Investimento Dichiarato

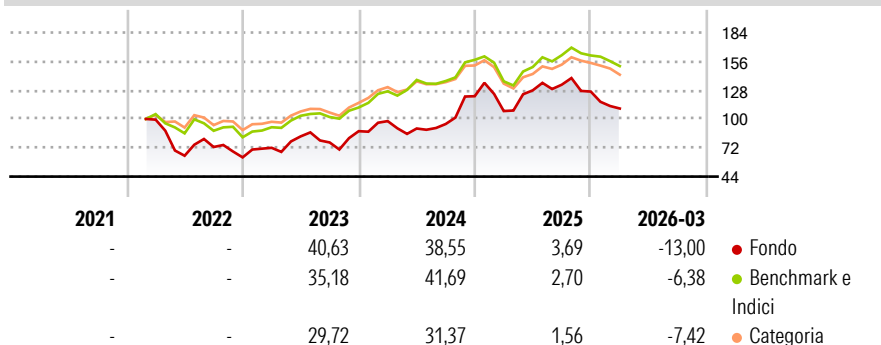
The investment objective of the Fund is to achieve long-term capital appreciation. The Fund seeks to achieve this objective by investing at least 50% (and up to 100%) of the Fund's assets in equity securities (such as common shares, depositary receipts and preference shares) issued by US companies. The Fund may also invest up to 30% of the Fund's assets in securities issued by non-US companies. Under normal market conditions, the Fund shall invest at least 50% of the Fund's assets in equity securities of companies with market capitalizations within the range of companies included (measured at the time of purchase) in the Russell 1000® Growth Index. The Fund does not have a specific industry or sector focus.

Misure di Rischio

3Y Alpha	-6,86	3Y Sharpe Ratio	0,54
3Y Beta	1,45	3Y Std Dev	27,72
3Y R-Squared	68,39	3Y Risk	Alto
3Y Info Ratio	-0,17	5Y Risk	-
3Y Tracking Error	16,75	10Y Risk	-

Basati su Morningstar US Large-Mid Cap Broad Growth NR USD (dove applicabile)

Rendimenti



Rend. Cumulati %

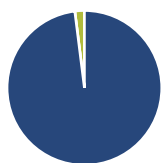
	Fondo	Bmk	Cat
3-Mesi	-12,15	-5,48	-7,47
6-Mesi	-16,66	-6,22	-7,46
1-Anno	1,05	10,62	5,20
3-Anni Ann.ti	15,63	18,51	14,27
5-Anni Ann.ti	-	-	-
10-Anni Ann.ti	-	-	-

Rendimenti aggiornati al 01/04/2026

Rendimenti

	Q1	Q2	Q3	Q4
2026	-13,00	-	-	-
2025	-11,82	18,69	4,30	-5,01
2024	11,08	-7,32	4,82	28,40
2023	14,82	15,44	-7,11	14,23
2022	-	-35,31	13,22	-13,85

Portafoglio 28/02/2026



Asset Allocation %

- Azioni
- Obbligazioni
- Liquidità
- Altro

Netta

Azioni	98,01
Obbligazioni	0,00
Liquidità	1,99
Altro	0,00

Style Box Azionaria

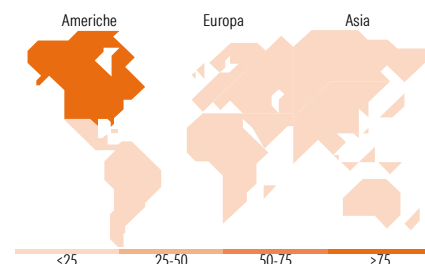


Mkt Cap %

Fondo	Value	Blend	Growth
Giant	14,35		
Large	25,73		
Medium	57,52		
Small	2,40		
Micro	0,00		

Capitalizzazione media di mercato

Fondo	Ave Mkt Cap USD
Fondo	70.329,6



Titoli principali

Nome	Settore	%
Cloudflare Inc	Cloud	8,97
Tesla Inc	Automobili	8,65
Royalty Pharma PLC Class A	Farmaceutici	7,66
AppLovin Corp Ordinary...	Software	5,29
Shopify Inc Registered Shs...	Software	5,12
DoorDash Inc Ordinary Shares...	Software	4,88
Roblox Corp Ordinary Shares...	Software	4,86
Roivant Sciences Ltd...	Farmaceutici	4,80
Snowflake Inc Ordinary Shares	Software	4,66
Medline Inc Ordinary Shares...	Farmaceutici	4,37
% Primi 10 Titoli sul Patrimonio		59,27
Numero Complessivo di Titoli Azionari		29
Numero Complessivo di Titoli Obbligazionari		0

Distribuzione Settoriale %

	Fondo
Ciclico	26,31
Materie Prime	-
Beni di Consumo Ciclici	19,33
Finanza	5,84
Immobiliare	1,14
Sensibile	55,04
Telecomunicazioni	14,59
Energia	-
Beni Industriali	9,52
Tecnologia	30,93
Difensivo	18,65
Beni Difensivi	-
Salute	18,65
Servizi di Pubblica Utilità	-

Ripartizione Geografica %

	Fondo
America	92,09
Stati Uniti	86,86
Canada	5,22
America Latina e Centrale	0,00
Europa	7,91
Regno Unito	4,90
Europa Occidentale - Euro	3,01
Europa Occidentale - Non Euro	0,00
Europa dell'Est	0,00
Africa	0,00
Medio Oriente	0,00
Asia	0,00
Giappone	0,00
Australasia	0,00
Asia - Paesi Sviluppati	0,00
Asia - Emergente	0,00

Anagrafica

Società di Gestione	Fineco Asset Management DAC	Patrimonio Classe (Mln)	3,46 EUR	Investimento Min. Ingresso	1.000.000 EUR
Telefono	-	Domicilio	IRLANDA	Investimento Min. Successivo	100 EUR
Web	-	Valuta del Fondo	EUR	T.E.R.	-
Data di Partenza	07/02/2022	UCITS	Si	Spese correnti	0,79%
Nome del Gestore	-	Inc/Acc	Acc	Commissione di incentivo	-

Morgan Stanley US Advantage FAM Fund J EUR Acc

Data Inizio Gestione	-	ISIN	IE000B83FAH8
NAV (01/04/2026)	EUR 10.952,45		
Patrimonio Netto (Mln)	101,72 USD		

(28/02/2026)