

# BlackRock Global Funds - MyMap Growth Fund X2

Categoria Morningstar™

Bilanciati Aggressivi EUR

Benchmark Morningstar

Morningstar Euro Aggressive Global Target

Allocation NR EUR

Usato nel Report

Benchmark Dichiarato

Not Benchmarked

Morningstar Rating™

★★★

## Obiettivo d'Investimento Dichiarato

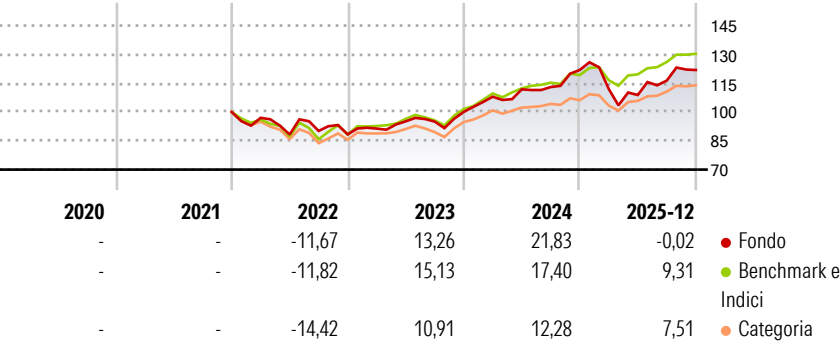
The Fund will seek to achieve its investment objective by obtaining indirect exposure to a broad range of asset classes, which may include equity and equity-related securities, fixed income and fixed income-related securities, alternative assets, cash and near-cash instruments. Exposure to these asset classes will be achieved through investment in shares or units of a concentrated portfolio of CIS (which themselves invest in a diversified portfolio of assets), including but not limited to, exchange traded funds and index funds managed by an affiliate of the BlackRock Group and where determined appropriate, the Fund may invest directly in derivatives and near-cash instruments.

## Misure di Rischio

3Y Alpha	-4,86	3Y Sharpe Ratio	0,72
3Y Beta	1,28	3Y Std Dev	11,91
3Y R-Squared	77,09	3Y Risk	Alto
3Y Info Ratio	-0,42	5Y Risk	-
3Y Tracking Error	6,14	10Y Risk	-

Basati su Morningstar Euro Aggressive Global Target Allocation NR EUR (dove applicabile)

## Rendimenti



Rend. Cumulati %	Fondo	Bmk	Cat
3-Mesi	-0,30	2,11	2,10
6-Mesi	6,52	7,98	7,66
1-Anno	-1,64	7,86	7,08
3-Anni Ann.ti	10,03	12,72	9,96
5-Anni Ann.ti	-	-	-
10-Anni Ann.ti	-	-	-

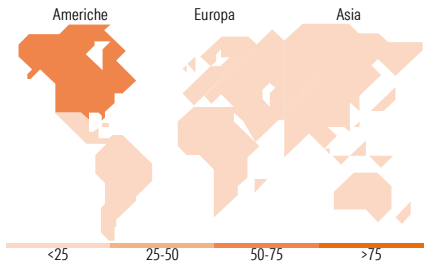

Rendimenti aggiornati al 30/01/2026

Rendimenti Trimestrali %	Q1	Q2	Q3	Q4
2026	-	-	-	-
2025	-8,17	-2,76	6,90	4,74
2024	7,91	3,54	1,08	7,87
2023	3,41	4,13	-0,14	5,32
2022	-3,06	-8,95	2,12	-2,00

## Portafoglio 31/12/2025



## Morningstar Style Box®



## Titoli principali

Nome	Settore	%
iShares Core S&P 500 ETF USD...	—	18,87
iShares S&P 500 Swap ETF USD...	—	18,87
iShares MSCI USA ETF USD Acc	—	18,86
iShares Core MSCI Europe ETF...	—	10,99
iShares MSCI EM ETF USD Dist	—	10,11
iShares MSCI Japan ETF USD Acc	—	4,48
iShares Core € Govt Bond ETF...	—	2,98
iShares \$ Treasury Bd 7-10y...	—	2,60
iShares JPMorgan EM Lcl Govt...	—	2,49
iShares Em Mkts Govt Bd Idx...	—	2,42
% Primi 10 Titoli sul Patrimonio		92,68
Numero Complessivo di Titoli Azionari		0
Numero Complessivo di Titoli Obbligazionari		0

## Distribuzione Settoriale %

	Fondo
Ciclico	31,41
Sensibile	51,87
Difensivo	16,72

## Fixed Income Sector Weightings %

	Fondo
Governativo	77,91
Societario	18,17
Cartolarizzazioni	0,00
Enti Locali	0,00
Liquidità ed equivalenti	0,35
Derivati	3,56

## Ripartizione Geografica %

	Fondo
<b>America</b>	<b>69,04</b>
Stati Uniti	68,10
Canada	0,02
America Latina e Centrale	0,92
<b>Europa</b>	<b>14,55</b>
Regno Unito	2,89
Europa Occidentale - Euro	6,98
Europa Occidentale - Non Euro	3,30
Europa dell'Est	0,25
Africa	0,46
Medio Oriente	0,68
<b>Asia</b>	<b>16,41</b>
Giappone	5,37
Australasia	0,76
Asia - Paesi Sviluppati	4,61
Asia - Emergente	5,66

## Anagrafica

Società di Gestione	BlackRock (Luxembourg) SA	Patrimonio Classe (Mln)	0,01 USD	Investimento Min. Ingresso	-
Telefono	+44 20 77433000	Domicilio	LUSSEMBURGO	Investimento Min. Successivo	-
Web	www.blackrock.com	Valuta del Fondo	USD	T.E.R.	-
Data di Partenza	15/12/2021	UCITS	Si	Spese correnti	0,07%
Nome del Gestore	-	Inc/Acc	Acc	Commissione di incentivo	-
Data Inizio Gestione	15/12/2021	ISIN	LU2368540352		
NAV (30/01/2026)	USD 13,18				

# BlackRock Global Funds - MyMap Growth Fund X2

Patrimonio Netto (Mln)	36,02 EUR
(31/12/2025)	