

Diversified Growth Company Energy DPM EUR Acc

Categoria Morningstar™

Azionari Settore Energie Alternative

Benchmark Morningstar

Morningstar Global Markets Renewable

Energy NR USD

Usato nel Report

Benchmark Dichiarato

MSCI World NR EUR

Morningstar Rating™

★★★★★

Obiettivo d'Investimento Dichiarato

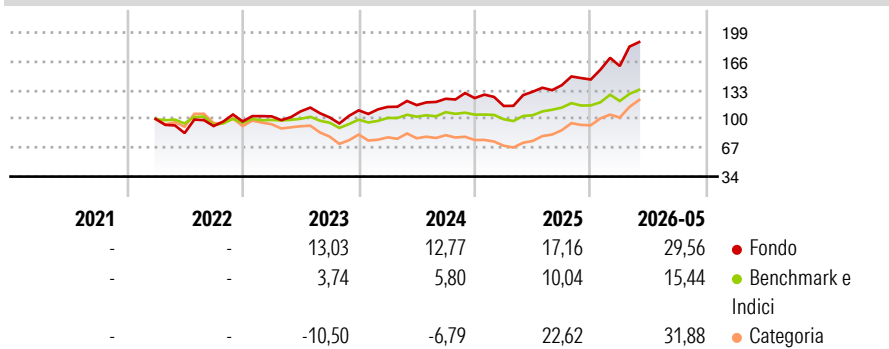
The investment objective of this Sub-Fund is to achieve a better performance than the MSCI World Index (EUR) by investing mainly in global equities (such as shares, certificates of shares and equity-like transferable securities) issued by clean energy-related companies involved in clean energy-related businesses and sectors including (but not limited to) information technology, utilities, materials, industrials and energy. Companies in which this Sub-Fund may invest will have a full or partial exposure to power generation, energy and power efficiency, hydrogen and fuel cells, among other sub-sectors.

Misure di Rischio

3Y Alpha	8,81	3Y Sharpe Ratio	1,05
3Y Beta	1,29	3Y Std Dev	18,35
3Y R-Squared	85,47	3Y Risk	-Med
3Y Info Ratio	1,37	5Y Risk	-
3Y Tracking Error	9,11	10Y Risk	-

Basati su Morningstar Global Markets Renewable Energy NR USD (dove applicabile)

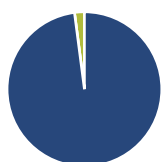
Rendimenti



Rend. Cumulati %	Fondo	Bmk	Cat	Rendimenti Trimestrali %	Q1	Q2	Q3	Q4
3-Mesi	19,36	5,46	10,51	2026	10,63	-	-	-
6-Mesi	30,37	11,64	20,28	2025	-7,30	14,24	5,67	4,69
1-Anno	47,19	24,08	50,03	2024	3,58	1,82	6,25	0,63
3-Anni Ann.ti	22,39	9,25	4,96	2023	5,93	5,54	-6,39	8,01
5-Anni Ann.ti	-	-	-	2022	-	-16,17	9,59	5,83
10-Anni Ann.ti	-	-	-					

Rendimenti aggiornati al 26/06/2026

Portafoglio 28/02/2026



Asset Allocation %

- Azioni
- Obbligazioni
- Liquidità
- Altro

Netta

97,94
0,00
2,06
0,00

Style Box Azionaria



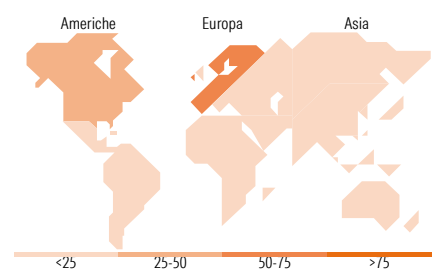
Stile

Mkt Cap %

Fondo
Giant 9,39
Large 61,08
Medium 22,46
Small 7,06
Micro 0,00

Capitalizzazione media di mercato

Fondo
Ave Mkt Cap USD 53.666,2
2



Titoli principali

Nome	Settore	%
Westinghouse Air Brake...		15,06
VAT Group AG		13,51
Infineon Technologies AG		13,41
Schneider Electric SE		9,20
Linde PLC		8,78
Quanta Services Inc		8,45
Legrand SA		8,05
Engie SA		7,62
First Solar Inc		6,93
Valmont Industries Inc		6,92
% Primi 10 Titoli sul Patrimonio		97,94
Numero Complessivo di Titoli Azionari		10
Numero Complessivo di Titoli Obbligazionari		0

Distribuzione Settoriale %

	Fondo
Ciclico	8,96
Materie Prime	8,96
Beni di Consumo Ciclici	-
Finanza	-
Immobiliare	-
Sensibile	83,26
Telecomunicazioni	-
Energia	-
Beni Industriali	62,49
Tecnologia	20,78
Difensivo	7,78
Beni Difensivi	-
Salute	-
Servizi di Pubblica Utilità	7,78

Ripartizione Geografica %

	Fondo
America	47,12
Stati Uniti	47,12
Canada	0,00
America Latina e Centrale	0,00
Europa	52,88
Regno Unito	0,00
Europa Occidentale - Euro	39,09
Europa Occidentale - Non Euro	13,80
Europa dell'Est	0,00
Africa	0,00
Medio Oriente	0,00
Asia	0,00
Giappone	0,00
Australasia	0,00
Asia - Paesi Sviluppati	0,00
Asia - Emergente	0,00

Anagrafica

Società di Gestione	NS Partners Europe SA	Patrimonio Classe (Mln)	24,07 EUR	Investimento Min. Ingresso	-
Telefono	+352 (26) 27 11	(25/06/2026)		Investimento Min. Successivo	-
Web	nspgroup.com	Domicilio	LUSSEMBURGO	T.E.R.	-
Data di Partenza	31/03/2022	Valuta del Fondo	EUR	Spese correnti	1,92%
Nome del Gestore	-	UCITS	Si	Commissione di incentivo	-
Data Inizio Gestione	31/03/2022	Inc/Acc	Acc		
NAV (26/06/2026)	EUR 190,68	ISIN	LU2304353241		

See disclosures for more details

© 2026 Morningstar Italia. Tutti i diritti sono riservati. Le informazioni qui contenute: (1) sono proprietà di Morningstar, (2) non possono essere copiate, (3) non costituiscono consiglio di investimento; (4) sono fornite con scopi informativi; (5) sono ritenute attendibili da Morningstar che, pertanto, ne garantisce il maggior grado di accuratezza e completezza possibile, fatto salvo il caso in cui queste Le siano state fornite in modo errato e/o non completo dalle relative società prodotte; (6) sono estratte dai dati del fondo disponibili e riferiti a date temporali diverse. Morningstar non è responsabile per qualunque danno o perdita derivante da qualunque uso delle informazioni e chi visiona tali informazioni sarà responsabile dell'uso che andrà a farne. Non vi è naturalmente garanzia alcuna che i risultati del passato trovino un riscontro nel futuro.

Diversified Growth Company Energy DPM EUR Acc

Patrimonio Netto (Mln)

28,99 USD

(28/02/2026)