

# First Alpha Fund B1 SGD

## Categoria Morningstar™

Alt - Altro

## Benchmark Morningstar

Not Categorized  
Usato nel Report

## Benchmark Dichiarato

-

## Morningstar Rating™

Senza rating

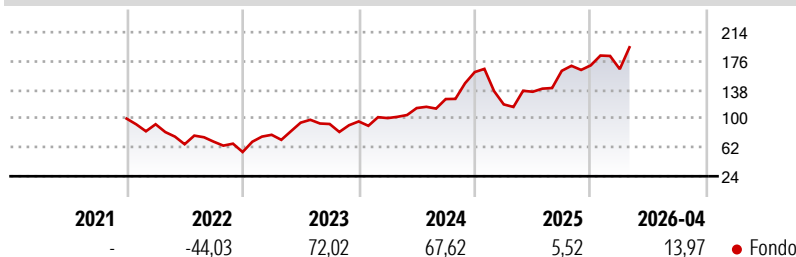
### Obiettivo d'Investimento Dichiarato

The investment objective of the First Alpha Fund is to seek long-term capital appreciation and enhance the return on investment for the investors by utilising a fundamental top-down analysis to invest predominantly in global equities, bonds, derivatives, forex, commodities, and properties. We will invest in liquid assets, including but not limited to listed securities, investment funds, and other short-term securities, cash, and cash equivalents to maintain liquidity, as well as illiquid assets. The Sub-Fund may also invest in any other instruments.

### Misure di Rischio

3Y Alpha	-	3Y Sharpe Ratio	1,14
3Y Beta	-	3Y Std Dev	30,78
3Y R-Squared	-	3Y Risk	-
3Y Info Ratio	-	5Y Risk	-
3Y Tracking Error	-	10Y Risk	-

### Rendimenti



### Rend. Cumulati %

Periodo	Fondo
3-Mesi	5,93
6-Mesi	14,40
1-Anno	68,24
3-Anni Ann.ti	39,15
5-Anni Ann.ti	-
10-Anni Ann.ti	-

Rendimenti aggiornati al 30/04/2026


### Rendimenti Trimestrali %

Periodo	Q1	Q2	Q3	Q4
2026	-2,93	-	-	-
2025	-26,41	14,09	20,36	4,43
2024	4,59	13,14	10,43	28,27
2023	40,56	20,34	-1,85	3,61
2022	-7,42	-28,46	5,13	-19,62

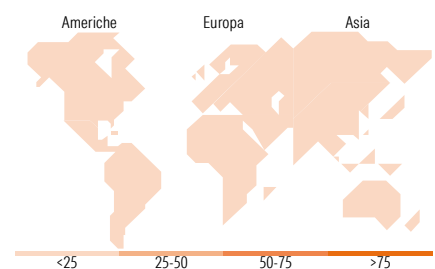
### Portafoglio -

#### Asset Allocation % Netta

#### Fixed Income Style Box™



Stile	Fondo
Duration Effettiva	-
Maturità effettiva	-
Qualità Credito Media	-



### Titoli principali

Nome	Settore	%
% Primi 10 Titoli sul Patrimonio		0,00
Numero Complessivo di Titoli Azionari		-
Numero Complessivo di Titoli Obbligazionari		-

### Fixed Income Sector Weightings %

Settore	Fondo
Governativo	0,00
Societario	0,00
Cartolarizzazioni	0,00
Enti Locali	0,00
Liquidità ed equivalenti	0,00
Derivati	0,00

### Coupon Range %

Range	Fondo
0 coupon	0,00
Da 0 a 4 cedole	0,00
Da 4 a 6 cedole	0,00
Da 6 a 8 cedole	0,00
Da 8 a 10 cedole	0,00
Da 10 a 12 cedole	0,00
Oltre 12 cedole	0,00

### Ripartizione Geografica %

Regione	Fondo
<b>America</b>	<b>0,00</b>
Stati Uniti	-
Canada	-
America Latina e Centrale	-
<b>Europa</b>	<b>0,00</b>
Regno Unito	-
Europa Occidentale - Euro	-
Europa Occidentale - Non Euro	-
Europa dell'Est	-
Africa	-
Medio Oriente	-
<b>Asia</b>	<b>0,00</b>
Giappone	-
Australasia	-
Asia - Paesi Sviluppati	-
Asia - Emergente	-

### Anagrafica

Società di Gestione	Swiss-Asia Financial Services Pte Ltd	Patrimonio Classe (Mln)	23,57 SGD	Investimento Min. Ingresso	100.000 SGD
Telefono	+65 6887 5790	(30/04/2026)		Investimento Min. Successivo	-
Web	www.swissasia-group.com	Domicilio	SINGAPORE	T.E.R.	-
Data di Partenza	01/12/2021	Valuta del Fondo	SGD	Spese correnti	-
Nome del Gestore	-	UCITS	No	Commissione di incentivo	18,00%
Data Inizio Gestione	01/12/2021	Inc/Acc	-		
NAV (30/04/2026)	SGD 183,88	ISIN	SGXZ42820332		
Patrimonio Netto (Mln)	-				

See disclosures for more details

© 2026 Morningstar Italia. Tutti i diritti sono riservati. Le informazioni qui contenute: (1) sono proprietà di Morningstar, (2) non possono essere copiate, (3) non costituiscono consiglio di investimento; (4) sono fornite con scopi informativi; (5) sono ritenute attendibili da Morningstar che, pertanto, ne garantisce il maggior grado di accuratezza e completezza possibile, fatto salvo il caso in cui queste Le siano state fornite in modo errato e/o non completo dalle relative società prodotte; (6) sono estratte dai dati del fondo disponibili e riferiti a date temporali diverse. Morningstar non è responsabile per qualunque danno o perdita derivante da qualunque uso delle informazioni e chi visiona tali informazioni sarà responsabile dell'uso che andrà a farne. Non vi è naturalmente garanzia alcuna che i risultati del passato trovino un riscontro nel futuro.