

Neuberger Berman Commodities Fund GBP I5 Accumulating Class - Hedged

Categoria Morningstar™

Materie Prime - Generiche

Benchmark Morningstar
Not Categorized
Usato nel Report
Benchmark Dichiarato

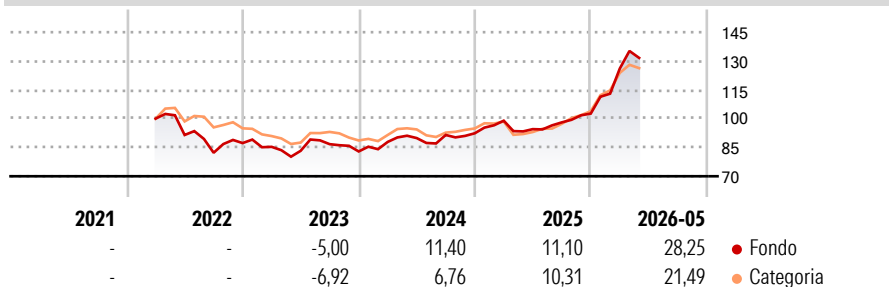
Bloomberg Commodity TR USD

Morningstar Rating™

Senza rating

Obiettivo d'Investimento Dichiarato

The Portfolio seeks to provide an attractive level of total return (income plus capital appreciation) by seeking exposure to a broad range of commodities.

Rendimenti

Misure di Rischio

3Y Alpha	-	3Y Sharpe Ratio	1,19
3Y Beta	-	3Y Std Dev	12,03
3Y R-Squared	-	3Y Risk	-
3Y Info Ratio	-	5Y Risk	-
3Y Tracking Error	-	10Y Risk	-

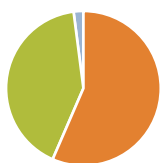
Rend. Cumulati %

	Fondo	Cat
3-Mesi	-1,72	-4,66
6-Mesi	16,48	12,93
1-Anno	27,78	25,81
3-Anni Ann.ti	13,01	10,29
5-Anni Ann.ti	-	-
10-Anni Ann.ti	-	-

Rendimenti aggiornati al 25/06/2026

Rendimenti

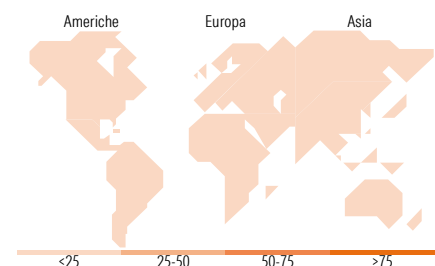
	Q1	Q2	Q3	Q4
Trimestrali %				
2026	22,86	-	-	-
2025	7,09	-4,44	3,72	4,66
2024	6,00	2,27	1,79	0,96
2023	-2,24	-2,43	4,17	-4,38
2022	-	-8,52	-10,10	6,12

Portafoglio 31/05/2026

Asset Allocation %

Azioni	0,00
Obbligazioni	56,51
Liquidità	41,45
Altro	2,04

Fixed Income Style
Box™

Qualità Credito		Sensibilità ai Tassi	
Alto	Med	Basso	Alta

Fondo
 Duration Effettiva -
 Maturità effettiva -
 Qualità Credito Media

Titoli principali

Nome	Settore	%
Trs Abgs1168 Index /Long/	-	100,02
United States Treasury Bills	-	18,16
United States Treasury Bills	-	6,17
Trs Mqcp447e Index /Long/	-	2,98
U.S. Bank National Association	-	2,08
Morgan Stanley Bank,...	-	2,03
Bank of America Corp.	-	1,92
Merck & Co., Inc	-	1,72
% Primi 10 Titoli sul Patrimonio		135,09
Numero Complessivo di Titoli Azionari		0
Numero Complessivo di Titoli Obbligazionari		79

Fixed Income Sector Weightings %

	Fondo
Governativo	24,89
Societario	57,64
Cartolarizzazioni	0,00
Enti Locali	0,00
Liquidità ed equivalenti	17,47
Derivati	0,00

Coupon Range %

	Fondo
0 coupon	0,08
Da 0 a 4 cedole	15,73
Da 4 a 6 cedole	84,19
Da 6 a 8 cedole	0,00
Da 8 a 10 cedole	0,00
Da 10 a 12 cedole	0,00
Oltre 12 cedole	0,00

Ripartizione Geografica %

	Fondo
America	0,00
Stati Uniti	-
Canada	-
America Latina e Centrale	-
Europa	0,00
Regno Unito	-
Europa Occidentale - Euro	-
Europa Occidentale - Non Euro	-
Europa dell'Est	-
Africa	-
Medio Oriente	-
Asia	0,00
Giappone	-
Australasia	-
Asia - Paesi Sviluppate	-
Asia - Emergente	-

Anagrafica

Società di Gestione	Neuberger Berman Asset Management Ireland Limited	Patrimonio Classe (Mln)	67,52 GBP	Investimento Min. Ingresso	250.000.000 GBP
		(25/06/2026)		Investimento Min. Successivo	-
		Domicilio	IRLANDA	T.E.R.	0,46%
Telefono	-	Valuta del Fondo	GBP	Spese correnti	0,47%
Web	-	UCITS	Si	Commissione di incentivo	-
Data di Partenza	29/03/2022	Inc/Acc	Acc		
Nome del Gestore	-	ISIN	IE00079M4L01		
Data Inizio Gestione	09/02/2022				
NAV (25/06/2026)	GBP 12,75				
Patrimonio Netto (Mln)	564,93 USD				

(31/05/2026)

[See disclosures for more details](#)

© 2026 Morningstar Italia. Tutti i diritti sono riservati. Le informazioni qui contenute: (1) sono proprietà di Morningstar, (2) non possono essere copiate, (3) non costituiscono consiglio di investimento; (4) sono fornite con scopi informativi; (5) sono ritenute attendibili da Morningstar che, pertanto, ne garantisce il maggior grado di accuratezza e completezza possibile, fatto salvo il caso in cui queste Le siano state fornite in modo errato e/o non completo dalle relative società prodotte; (6) sono estratte dai dati del fondo disponibili e riferiti a date temporali diverse. Morningstar non è responsabile per qualunque danno o perdita derivante da qualunque uso delle informazioni e chi visiona tali informazioni sarà responsabile dell'uso che andrà a farne. Non vi è naturalmente garanzia alcuna che i risultati del passato trovino un riscontro nel futuro.