

Nomura Funds Ireland - Japan Sustainable Equity Core Fund I GBP

Categoria Morningstar™

Azionari Giappone Large Cap

Benchmark Morningstar

Morningstar Japan Target Market Exposure NR JPY
Usato nel Report

Benchmark Dichiarato

TOPIX NR JPY

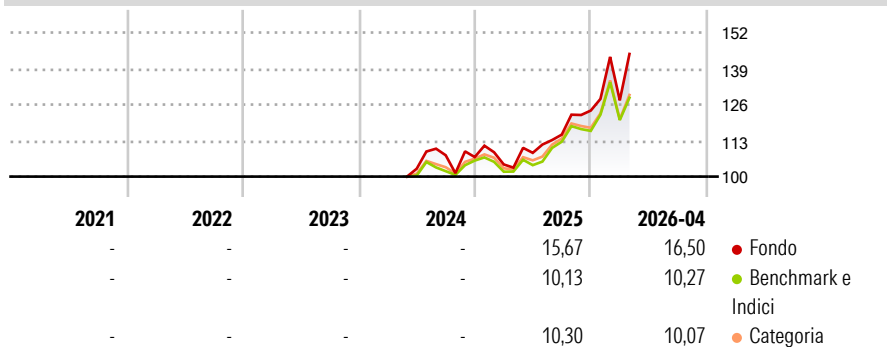
Morningstar Rating™

Senza rating

Obiettivo d'Investimento Dichiarato

The Sub-Fund has Sustainable Investment as its investment objective and seeks to achieve long-term capital growth through investment in an actively managed portfolio of Japanese Equity and Equity-Related Securities, issued by companies with a high overall positive environmental and/or societal impact.

Rendimenti



Misure di Rischio

3Y Alpha	-	3Y Sharpe Ratio	-
3Y Beta	-	3Y Std Dev	-
3Y R-Squared	-	3Y Risk	-
3Y Info Ratio	-	5Y Risk	-
3Y Tracking Error	-	10Y Risk	-

Basati su Morningstar Japan Target Market Exposure NR JPY (dove applicabile)

Rend. Cumulati %

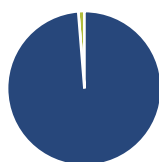
	Fondo	Bmk	Cat
3-Mesi	11,36	3,16	5,30
6-Mesi	16,53	8,72	8,92
1-Anno	35,55	26,13	26,23
3-Anni Ann.ti	-	-	-
5-Anni Ann.ti	-	-	-
10-Anni Ann.ti	-	-	-

Rendimenti aggiornati al 01/05/2026

Rendimenti Trimestrali %

	Q1	Q2	Q3	Q4
2026	2,98	-	-	-
2025	-2,50	4,01	6,07	7,53
2024	-	-	4,72	-0,59
2023	-	-	-	-
2022	-	-	-	-

Portafoglio 31/03/2026



Asset Allocation %

Azioni	98,72
Obbligazioni	0,00
Liquidità	1,28
Altro	0,00

Style Box Azionaria

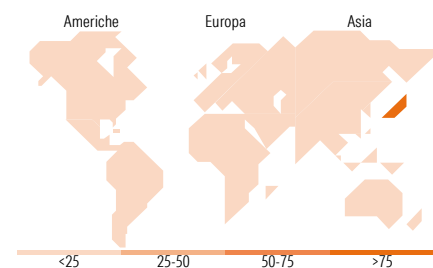


Mkt Cap %

Fondo	Value	Blend	Growth
Giant	26,10		
Large	36,45		
Medium	37,44		
Small	0,00		
Micro	0,00		

Capitalizzazione media di mercato

Fondo	Ave Mkt Cap JPY
	2.474,91
	0,75



Titoli principali

Nome	Settore	%
Sumitomo Mitsui Financial...	Finanza	5,56
Tokio Marine Holdings Inc	Finanza	4,24
Resona Holdings Inc	Finanza	4,05
Mitsui Fudosan Co Ltd	Finanza	4,00
The Chiba Bank Ltd	Finanza	3,27
Furukawa Electric Co Ltd	Industria	3,23
TDK Corp	Industria	3,07
Sumitomo Electric Industries...	Industria	2,97
Advantest Corp	Industria	2,94
Asahi Intecc Co Ltd	Industria	2,83
% Primi 10 Titoli sul Patrimonio		36,15
Numero Complessivo di Titoli Azionari		43
Numero Complessivo di Titoli Obbligazionari		0

Distribuzione Settoriale %

Fondo	Settore	%
30,84	Ciclico	
-	Materie Prime	
6,40	Beni di Consumo Ciclici	
20,38	Finanza	
4,06	Immobiliare	
58,79	Sensibile	
5,33	Telecomunicazioni	
-	Energia	
26,66	Beni Industriali	
26,79	Tecnologia	
10,37	Difensivo	
-	Beni Difensivi	
10,37	Salute	
-	Servizi di Pubblica Utilità	

Ripartizione Geografica %

Fondo	Geografia	%
0,00	America	
0,00	Stati Uniti	
0,00	Canada	
0,00	America Latina e Centrale	
0,00	Europa	
0,00	Regno Unito	
0,00	Europa Occidentale - Euro	
0,00	Europa Occidentale - Non Euro	
0,00	Europa dell'Est	
0,00	Africa	
0,00	Medio Oriente	
100,00	Asia	
100,00	Giappone	
0,00	Australasia	
0,00	Asia - Paesi Sviluppati	
0,00	Asia - Emergente	

Anagrafica

Società di Gestione	Nomura Asset Management U.K. Limited	Patrimonio Classe (Mln)	0,04 GBP	Investimento Min. Ingresso	1.000.000 GBP
Telefono	020 7521 2000	Domicilio	IRLANDA	Investimento Min. Successivo	-
Web	www.nomura.com	Valuta del Fondo	GBP	T.E.R.	0,90%
Data di Partenza	28/05/2024	UCITS	Si	Spese correnti	0,90%
Nome del Gestore	-	Inc/Acc	Acc	Commissione di incentivo	-
Data Inizio Gestione	30/03/2022	ISIN	IE000W74UOV4		
NAV (01/05/2026)	GBP 145,74				

Nomura Funds Ireland - Japan Sustainable Equity Core Fund I GBP

Patrimonio Netto (Mln)

7.552,01 JPY

(31/03/2026)