

# Nomura Funds Ireland - Japan Sustainable Equity Core Fund F GBP

## Categoria Morningstar™

Azionari Giappone Large Cap

## Benchmark Morningstar

Morningstar Japan Target Market Exposure NR JPY  
Usato nel Report

## Benchmark Dichiarato

TOPIX NR JPY

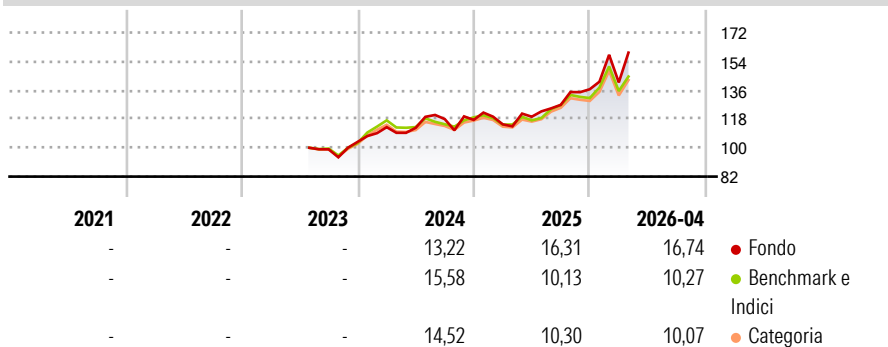
## Morningstar Rating™

Senza rating

### Obiettivo d'Investimento Dichiarato

The Sub-Fund has Sustainable Investment as its investment objective and seeks to achieve long-term capital growth through investment in an actively managed portfolio of Japanese Equity and Equity-Related Securities, issued by companies with a high overall positive environmental and/or societal impact.

### Rendimenti



### Misure di Rischio

3Y Alpha	-	3Y Sharpe Ratio	-
3Y Beta	-	3Y Std Dev	-
3Y R-Squared	-	3Y Risk	-
3Y Info Ratio	-	5Y Risk	-
3Y Tracking Error	-	10Y Risk	-

Basati su Morningstar Japan Target Market Exposure NR JPY (dove applicabile)

### Rend. Cumulati %

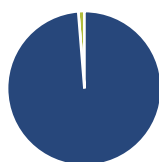
Periodo	Fondo	Bmk	Cat
3-Mesi	11,54	3,16	5,30
6-Mesi	16,88	8,72	8,92
1-Anno	36,37	26,13	26,23
3-Anni Ann.ti	-	-	-
5-Anni Ann.ti	-	-	-
10-Anni Ann.ti	-	-	-

Rendimenti aggiornati al 01/05/2026

### Rendimenti

Periodo	Q1	Q2	Q3	Q4
2026	3,12	-	-	-
2025	-2,37	4,15	6,21	7,68
2024	8,84	-0,35	4,86	-0,46
2023	-	-	-	4,72
2022	-	-	-	-

### Portafoglio 31/03/2026



#### Asset Allocation %

Azioni	98,72
Obbligazioni	0,00
Liquidità	1,28
Altro	0,00

#### Style Box Azionaria

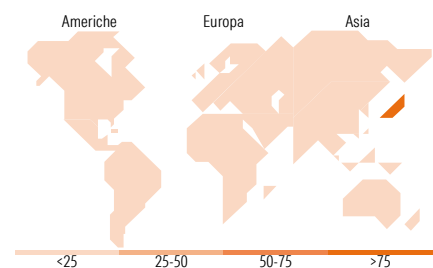


#### Mkt Cap %

Capitalizzazione	Fondo
Giant	26,10
Large	36,45
Medium	37,44
Small	0,00
Micro	0,00

#### Capitalizzazione media di mercato

Capitalizzazione	Fondo
Ave Mkt Cap JPY	2.474,91
	0,75



### Titoli principali

Nome	Settore	%
Sumitomo Mitsui Financial...	Finanza	5,56
Tokio Marine Holdings Inc	Finanza	4,24
Resona Holdings Inc	Finanza	4,05
Mitsui Fudosan Co Ltd	Finanza	4,00
The Chiba Bank Ltd	Finanza	3,27
Furukawa Electric Co Ltd	Industria	3,23
TDK Corp	Industria	3,07
Sumitomo Electric Industries...	Industria	2,97
Advantest Corp	Industria	2,94
Asahi Intecc Co Ltd	Industria	2,83
% Primi 10 Titoli sul Patrimonio		36,15
Numero Complessivo di Titoli Azionari		43
Numero Complessivo di Titoli Obbligazionari		0

### Distribuzione Settoriale %

Settore	Fondo
<b>Ciclico</b>	<b>30,84</b>
Materie Prime	-
Beni di Consumo Ciclici	6,40
Finanza	20,38
Immobiliare	4,06
<b>Sensibile</b>	<b>58,79</b>
Telecomunicazioni	5,33
Energia	-
Beni Industriali	26,66
Tecnologia	26,79
<b>Difensivo</b>	<b>10,37</b>
Beni Difensivi	-
Salute	10,37
Servizi di Pubblica Utilità	-

### Ripartizione Geografica %

Geografia	Fondo
<b>America</b>	<b>0,00</b>
Stati Uniti	0,00
Canada	0,00
America Latina e Centrale	0,00
<b>Europa</b>	<b>0,00</b>
Regno Unito	0,00
Europa Occidentale - Euro	0,00
Europa Occidentale - Non Euro	0,00
Europa dell'Est	0,00
Africa	0,00
Medio Oriente	0,00
<b>Asia</b>	<b>100,00</b>
Giappone	100,00
Australasia	0,00
Asia - Paesi Sviluppati	0,00
Asia - Emergente	0,00

### Anagrafica

Società di Gestione	Nomura Asset Management U.K. Limited	Patrimonio Classe (Mln)	34,63 GBP	Investimento Min. Ingresso	10.000.000 GBP
Telefono	020 7521 2000	Domicilio	IRLANDA	Investimento Min. Successivo	1.000.000 GBP
Web	www.nomura.com	Valuta del Fondo	GBP	T.E.R.	0,35%
Data di Partenza	31/07/2023	UCITS	Si	Spese correnti	0,35%
Nome del Gestore	-	Inc/Acc	Acc	Commissione di incentivo	0,00%
Data Inizio Gestione	30/03/2022	ISIN	IE000CT5NEV3		
NAV (01/05/2026)	GBP 158,84				

# Nomura Funds Ireland - Japan Sustainable Equity Core Fund F GBP

Patrimonio Netto (Mln)

7.552,01 JPY

(31/03/2026)