

Amundi Index Solutions - Amundi Prime USA AU

Categoria Morningstar™

Azionari USA Large Cap Blend

Benchmark Morningstar

Morningstar US Large-Mid Cap NR USD

Usato nel Report

Benchmark Dichiarato

Solactive Core US L&M Cap NR USD

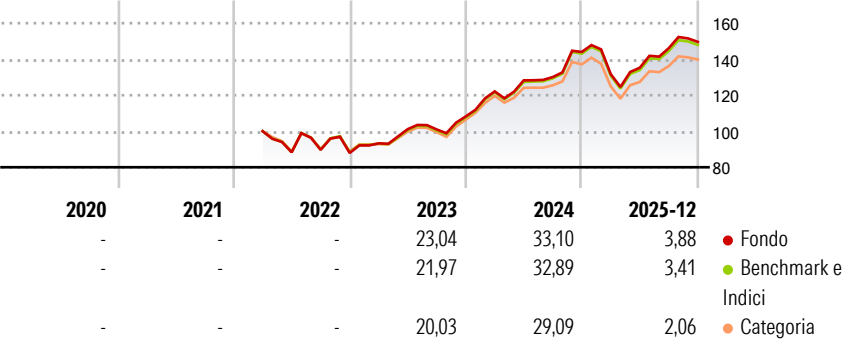
Morningstar Rating™

★★★★

Obiettivo d'Investimento Dichiarato

To track the performance of Solactive GBS United States Large & Mid Cap Index (the "Index"), and to minimize the tracking error between the net asset value of the sub-fund and the performance of the Index.

Rendimenti



Misure di Rischio

3Y Alpha	0,52	3Y Sharpe Ratio	1,25
3Y Beta	1,00	3Y Std Dev	12,49
3Y R-Squared	99,89	3Y Risk	Med
3Y Info Ratio	1,51	5Y Risk	-
3Y Tracking Error	0,40	10Y Risk	-

Basati su Morningstar US Large-Mid Cap NR USD (dove applicabile)

Rend. Cumulati %

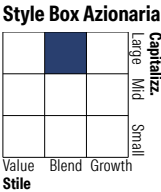
	Fondo	Bmk	Cat
3-Mesi	-1,44	-1,14	-0,49
6-Mesi	7,34	6,62	6,87
1-Anno	2,88	0,95	1,04
3-Anni Ann.ti	17,52	17,10	15,06
5-Anni Ann.ti	-	-	-
10-Anni Ann.ti	-	-	-

Rendimenti aggiornati al 27/01/2026

Rendimenti

	Q1	Q2	Q3	Q4
Trimestrali %				
2026	-	-	-	-
2025	-8,58	2,71	8,07	2,37
2024	12,85	5,02	1,44	10,71
2023	6,05	8,45	-0,17	7,16
2022	-	-11,69	1,55	-1,93

Portafoglio 26/01/2026

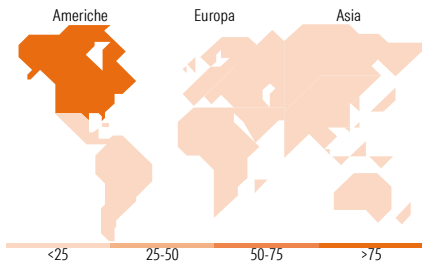


Mkt Cap %

Giant	44,99
Large	36,79
Medium	18,18
Small	0,04
Micro	0,00

Capitalizzazione media di mercato

Ave Mkt Cap USD	470.120,71
-----------------	------------



Titoli principali

Nome	Settore	%
NVIDIA Corp	ICT	7,51
Apple Inc	ICT	6,36
Microsoft Corp	ICT	5,95
Amazon.com Inc	ICT	3,92
Alphabet Inc Class A	ICT	3,34
Alphabet Inc Class C	ICT	2,91
Broadcom Inc	ICT	2,59
Meta Platforms Inc Class A	ICT	2,50
Tesla Inc	ICT	2,18
Eli Lilly and Co	Farmaceutici	1,55
% Primi 10 Titoli sul Patrimonio		38,82
Numero Complessivo di Titoli Azionari		419
Numero Complessivo di Titoli Obbligazionari		0

Distribuzione Settoriale %

	Fondo
Ciclico	26,53
Materie Prime	1,67
Beni di Consumo Ciclici	10,74
Finanza	12,44
Immobiliare	1,68
Sensibile	56,68
Telecomunicazioni	11,52
Energia	3,07
Beni Industriali	7,61
Tecnologia	34,47
Difensivo	16,79
Beni Difensivi	4,90
Salute	9,77
Servizi di Pubblica Utilità	2,12

Ripartizione Geografica %

	Fondo
America	99,64
Stati Uniti	99,47
Canada	0,00
America Latina e Centrale	0,17
Europa	0,25
Regno Unito	0,00
Europa Occidentale - Euro	0,00
Europa Occidentale - Non Euro	0,25
Europa dell'Est	0,00
Africa	0,00
Medio Oriente	0,00
Asia	0,11
Giappone	0,00
Australasia	0,00
Asia - Paesi Sviluppati	0,00
Asia - Emergente	0,11

Anagrafica

Società di Gestione	Amundi Luxembourg S.A.	Patrimonio Classe (Mln)	7,10 USD	Investimento Min. Ingresso	-
Telefono	+352 47 676667	(27/01/2026)		Investimento Min. Successivo	-
Web	www.amundi.com	Domicilio	LUSSEMBURGO	T.E.R.	-
Data di Partenza	08/03/2022	Valuta del Fondo	USD	Spese correnti	0,05%
Nome del Gestore	Vincent Masson	UCITS	Si	Commissione di incentivo	-
Data Inizio Gestione	17/11/2023	Inc/Acc	Acc		
NAV (27/01/2026)	USD 174,06	ISIN	LU2420245594		
Patrimonio Netto (Mln)	979,62 USD				

(26/01/2026)