

Neuberger Berman US Small Cap Intrinsic Value Fund USD I2 Accumulating Class

Categoria Morningstar™

Azionari USA Small Cap

Benchmark Morningstar

Morningstar US Small Cap Extended NR

USD

Usato nel Report

Benchmark Dichiarato

Russell 2000 Value NR USD

Morningstar Rating™

★★★★

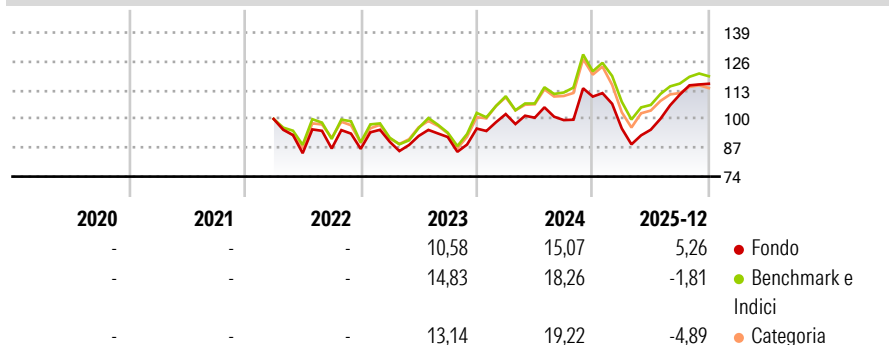
Obiettivo d'Investimento Dichiarato

Seek to achieve long term capital growth. The Portfolio will primarily invest in equity securities issued by small-capitalisation companies which have their head office or exercise an overriding part of their economic activity in the US and that are listed or traded on Recognised Markets in the US. The Portfolio's investment in small capitalisation companies will not be restricted by sector or industry.

Misure di Rischio

3Y Alpha	0,94	3Y Sharpe Ratio	0,47
3Y Beta	0,90	3Y Std Dev	17,69
3Y R-Squared	91,73	3Y Risk	-Med
3Y Info Ratio	0,03	5Y Risk	-
3Y Tracking Error	5,45	10Y Risk	-

Basati su Morningstar US Small Cap Extended NR USD (dove applicabile)

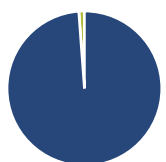
Rendimenti

Rend. Cumulati %

	Fondo	Bmk	Cat
3-Mesi	7,33	4,41	4,00
6-Mesi	23,30	10,16	8,90
1-Anno	11,71	-1,07	-3,58
3-Anni Ann.ti	9,70	8,48	7,62
5-Anni Ann.ti	-	-	-
10-Anni Ann.ti	-	-	-

Rendimenti aggiornati al 29/01/2026

Rendimenti

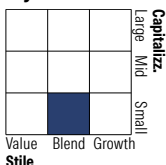
	Q1	Q2	Q3	Q4
Trimestrali %				
2026	-	-	-	-
2025	-13,06	-0,58	16,63	4,41
2024	6,84	-1,63	-1,04	10,65
2023	3,70	2,94	-0,53	4,15
2022	-	-15,44	2,49	-0,16

Portafoglio 31/12/2025

Asset Allocation %

- Azioni
- Obbligazioni
- Liquidità
- Altro

Netta

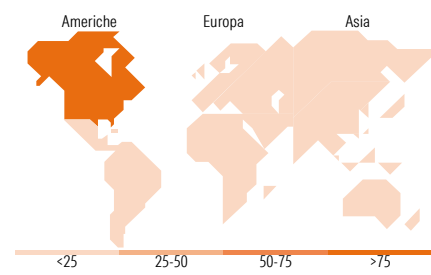
98,83
0,00
1,17
0,00

Style Box Azionaria

Mkt Cap %

Giant	0,00
Large	0,00
Medium	19,77
Small	47,62
Micro	32,61

Capitalizzazione media di mercato

Ave Mkt Cap USD 4.684,69


Titoli principali

Nome	Settore	%
Viasat Inc	✈️	4,08
Ormat Technologies Inc	💡	3,47
AerCap Holdings NV	⚙️	3,27
Resideo Technologies Inc	⚙️	3,22
Enviri Corp	⚙️	2,51
Openlane Inc	🚚	2,41
Haemonetics Corp	🏥	2,39
Huntington Bancshares Inc	🏦	2,28
Veeco Instruments Inc	🏭	2,21
Rambus Inc	💻	2,21
% Primi 10 Titoli sul Patrimonio		28,03
Numero Complessivo di Titoli Azionari		92
Numero Complessivo di Titoli Obbligazionari		0

Distribuzione Settoriale %

	Fondo
Ciclico	19,81
Materie Prime	1,87
Beni di Consumo Ciclici	11,71
Finanza	6,23
Immobiliare	-
Sensibile	60,48
Telecomunicazioni	2,79
Energia	4,84
Beni Industriali	19,83
Tecnologia	33,01
Difensivo	19,71
Beni Difensivi	0,67
Salute	7,69
Servizi di Pubblica Utilità	11,35

Ripartizione Geografica %

	Fondo
America	98,86
Stati Uniti	97,54
Canada	1,32
America Latina e Centrale	0,00
Europa	1,14
Regno Unito	0,00
Europa Occidentale - Euro	0,06
Europa Occidentale - Non Euro	0,00
Europa dell'Est	0,00
Africa	0,00
Medio Oriente	1,08
Asia	0,00
Giappone	0,00
Australasia	0,00
Asia - Paesi Sviluppati	0,00
Asia - Emergente	0,00

Anagrafica

Società di Gestione	Neuberger Berman Asset Management Ireland Limited	Patrimonio Classe (Mln)	41,28 USD	Investimento Min. Ingresso	50.000.000 USD
		(29/01/2026)		Investimento Min. Successivo	-
Telefono	-	Domicilio	IRLANDA	T.E.R.	0,77%
Web	-	Valuta del Fondo	USD	Spese correnti	0,78%
Data di Partenza	16/03/2022	UCITS	Si	Commissione di incentivo	-
Nome del Gestore	-	Inc/Acc	Acc		
Data Inizio Gestione	30/04/2015	ISIN	IE000E90KKM6		
NAV (29/01/2026)	USD 13,48				

Neuberger Berman US Small Cap Intrinsic Value Fund USD I2 Accumulating Class

Patrimonio Netto (Mln) 488,49 USD

(31/12/2025)