

# BlackRock Strategic Funds - Global Real Asset Securities Fund A3 CAD Hedged

## Categoria Morningstar™

Azionari Altri Settori

## Benchmark Morningstar

Not Categorized  
Usato nel Report

## Benchmark Dichiarato

50% FTSE EPRA/NAREIT Dev Dividend+ TR  
USD, 50% FTSE Global Dev Core Infra 50/50  
TR USD

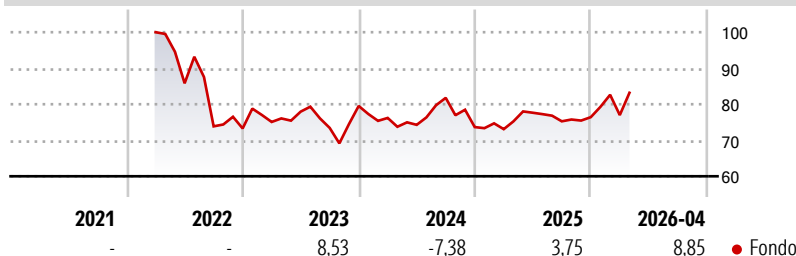
## Morningstar Rating™

Senza rating

### Obiettivo d'Investimento Dichiarato

The Fund seeks to achieve a total return for investors through a combination of capital growth and income.

### Rendimenti



### Misure di Rischio

3Y Alpha	-	3Y Sharpe Ratio	0,07
3Y Beta	-	3Y Std Dev	13,09
3Y R-Squared	-	3Y Risk	-
3Y Info Ratio	-	5Y Risk	-
3Y Tracking Error	-	10Y Risk	-

### Rend. Cumulati %

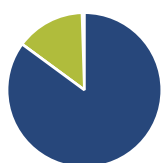
Periodo	Fondo
3-Mesi	2,20
6-Mesi	13,79
1-Anno	9,34
3-Anni Ann.ti	3,03
5-Anni Ann.ti	-
10-Anni Ann.ti	-

Rendimenti aggiornati al 22/05/2026

### Rendimenti

Periodo	Q1	Q2	Q3	Q4
<b>Trimestrali %</b>				
2026	0,74	-	-	-
2025	-0,78	6,24	-3,06	1,53
2024	-4,18	-2,52	10,09	-9,93
2023	2,47	3,81	-5,79	8,29
2022	-	-14,19	-13,92	-0,80

### Portafoglio 30/04/2026



### Asset Allocation %

● Azioni	85,09
● Obbligazioni	0,00
● Liquidità	14,41
● Altro	0,50

### Style Box Azionaria

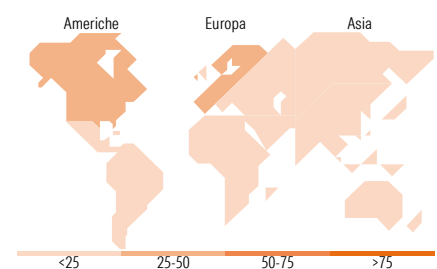


### Mkt Cap %

Capitalizzazione	Fondo
Giant	7,22
Large	27,17
Medium	51,29
Small	13,78
Micro	0,55

### Capitalizzazione media di mercato

Ave Mkt Cap USD	12.686,3
	4



### Titoli principali

Nome	Settore	%
Equinix Inc	🏠	3,12
Equity Residential	🏠	3,00
Terna SpA	💡	2,73
Iron Mountain Inc	🏠	2,69
Sembcorp Industries Ltd	💡	2,58
Atlas Arterea Ltd	⚙️	2,53
National Grid PLC	💡	2,47
Nextdc Ltd	📡	2,37
Scentre Group	🏠	2,32
Redeia Corporacion SA	💡	2,15
% Primi 10 Titoli sul Patrimonio		25,96
Numero Complessivo di Titoli Azionari		263
Numero Complessivo di Titoli Obbligazionari		0

### Distribuzione Settoriale %

Settore	Fondo
<b>Ciclico</b>	<b>66,15</b>
Materie Prime	-
Beni di Consumo Ciclici	-
Finanza	-
Immobiliare	66,15
<b>Sensibile</b>	<b>14,88</b>
Telecomunicazioni	2,17
Energia	3,72
Beni Industriali	6,58
Tecnologia	2,41
<b>Difensivo</b>	<b>18,97</b>
Beni Difensivi	-
Salute	-
Servizi di Pubblica Utilità	18,97

### Ripartizione Geografica %

Regione	Fondo
<b>America</b>	<b>31,06</b>
Stati Uniti	28,20
Canada	2,86
America Latina e Centrale	0,00
<b>Europa</b>	<b>41,31</b>
Regno Unito	15,02
Europa Occidentale - Euro	26,29
Europa Occidentale - Non Euro	0,00
Europa dell'Est	0,00
Africa	0,00
Medio Oriente	0,00
<b>Asia</b>	<b>27,63</b>
Giappone	2,35
Australasia	9,69
Asia - Paesi Sviluppati	15,58
Asia - Emergente	0,00

### Anagrafica

Società di Gestione	BlackRock (Luxemburgo) SA	Patrimonio Classe (Mln)	0,28 CAD	Investimento Min. Ingresso	5.000 USD
Telefono	+44 20 77433000	Domicilio	LUSSEMBURGO	Investimento Min. Successivo	1.000 USD
Web	www.blackrock.com	Valuta del Fondo	CAD	T.E.R.	-
Data di Partenza	23/03/2022	UCITS	Si	Spese correnti	1,54%
Nome del Gestore	-	Inc/Acc	Inc	Commissione di incentivo	-
Data Inizio Gestione	30/11/2017	ISIN	LU2451793595		
NAV (22/05/2026)	CAD 66,60				
Patrimonio Netto (Mln)	1.375,40 USD				

(30/04/2026)

See disclosures for more details

© 2026 Morningstar Italia. Tutti i diritti sono riservati. Le informazioni qui contenute: (1) sono proprietà di Morningstar, (2) non possono essere copiate, (3) non costituiscono consiglio di investimento; (4) sono fornite con scopi informativi; (5) sono ritenute attendibili da Morningstar che, pertanto, ne garantisce il maggior grado di accuratezza e completezza possibile, fatto salvo il caso in cui queste Le siano state fornite in modo errato e/o non completo dalle relative società prodotte; (6) sono estratte dai dati del fondo disponibili e riferiti a date temporali diverse. Morningstar non è responsabile per qualunque danno o perdita derivante da qualunque uso delle informazioni e chi visiona tali informazioni sarà responsabile dell'uso che andrà a farne. Non vi è naturalmente garanzia alcuna che i risultati del passato trovino un riscontro nel futuro.