

Morgan Stanley Investment Funds - Calvert Sustainable Developed Europe Equity

Categoria Morningstar™
Select Fund A EUR

Benchmark Morningstar
Morningstar Developed Europe Target
Market Exposure NR EUR
Usato nel Report

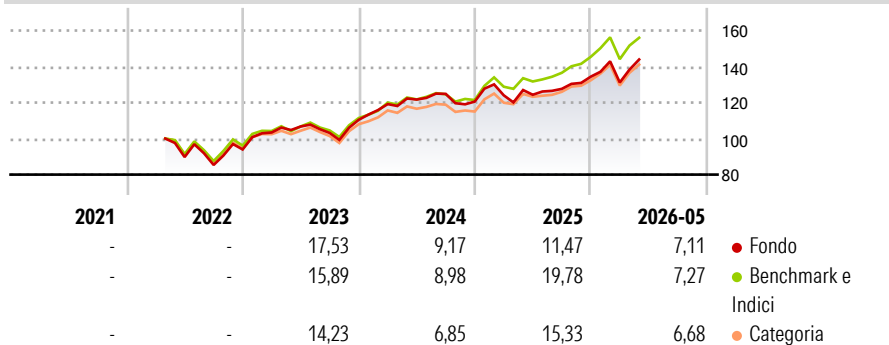
Benchmark Dichiarato
MSCI Europe NR EUR

Morningstar Rating™
★★★

Obiettivo d'Investimento Dichiarato

To increase the value of your investment over the long term, mainly through growth of capital, while maintaining a carbon profile that is substantially lower than that of the benchmark.

Rendimenti



Misure di Rischio

3Y Alpha	-3,23	3Y Sharpe Ratio	0,74
3Y Beta	1,04	3Y Std Dev	11,34
3Y R-Squared	93,14	3Y Risk	Med
3Y Info Ratio	-1,08	5Y Risk	-
3Y Tracking Error	3,00	10Y Risk	-

Basati su Morningstar Developed Europe Target Market Exposure NR EUR (dove applicabile)

Rend. Cumulati %

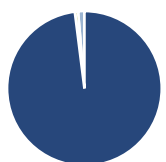
	Fondo	Bmk	Cat
3-Mesi	12,66	10,89	11,09
6-Mesi	9,81	10,00	10,07
1-Anno	19,39	21,57	18,72
3-Anni Ann.ti	12,05	14,96	12,95
5-Anni Ann.ti	-	-	-
10-Anni Ann.ti	-	-	-

Rendimenti aggiornati al 26/06/2026

Rendimenti Trimestrali %

	Q1	Q2	Q3	Q4
2026	-2,39	-	-	-
2025	2,90	0,23	2,65	5,29
2024	7,92	2,12	2,57	-3,42
2023	10,04	3,23	-3,35	7,06
2022	-	-	-4,89	10,05

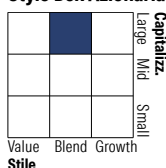
Portafoglio 31/05/2026



Asset Allocation %

Azioni	98,01
Obbligazioni	0,00
Liquidità	0,67
Altro	1,32

Style Box Azionaria



Mkt Cap %

Fondo	Value	Blend	Growth
Giant	46,02		
Large	42,26		
Medium	11,72		
Small	0,00		
Micro	0,00		

Capitalizzazione media di mercato

Fondo	Ave Mkt Cap EUR
	63.437,9



Titoli principali

Nome	Settore	%
ASML Holding NV	Information Technology	5,06
Novartis AG Registered Shares	Pharmaceuticals	4,12
Intesa Sanpaolo	Financials	3,45
ABB Ltd	Industrials	3,38
AstraZeneca PLC	Pharmaceuticals	3,23
AXA SA	Financials	2,99
Iberdrola SA	Utilities	2,86
Roche Holding AG Ordinary...	Pharmaceuticals	2,50
SAP SE	Information Technology	2,40
Veolia Environnement SA	Utilities	2,33
% Primi 10 Titoli sul Patrimonio		32,33
Numero Complessivo di Titoli Azionari		119
Numero Complessivo di Titoli Obbligazionari		0

Distribuzione Settoriale %

Fondo	Ciclico
	34,64
Materie Prime	0,99
Beni di Consumo Ciclici	8,20
Finanza	23,70
Immobiliare	1,75
Sensibile	41,52
Telecomunicazioni	7,41
Energia	-
Beni Industriali	22,50
Tecnologia	11,61
Difensivo	23,84
Beni Difensivi	3,40
Salute	15,62
Servizi di Pubblica Utilità	4,82

Ripartizione Geografica %

Fondo	America
	0,22
Stati Uniti	0,22
Canada	0,00
America Latina e Centrale	0,00
Europa	99,78
Regno Unito	16,17
Europa Occidentale - Euro	59,35
Europa Occidentale - Non Euro	24,24
Europa dell'Est	0,03
Africa	0,00
Medio Oriente	0,00
Asia	0,00
Giappone	0,00
Australasia	0,00
Asia - Paesi Sviluppati	0,00
Asia - Emergente	0,00

Anagrafica

Società di Gestione	MSIM Fund Management (Ireland) Limited	Patrimonio Classe (Mln)	1,45 EUR	Investimento Min. Ingresso	-
Telefono	-	Domicilio	LUSSEMBURGO	Investimento Min. Successivo	-
Web	www.morganstanley.com/im	Valuta del Fondo	EUR	T.E.R.	1,24%
Data di Partenza	08/04/2022	UCITS	Si	Spese correnti	1,23%
Nome del Gestore	Christopher Madden Ibrahim Kara Jade Huang	Inc/Acc	Acc	Commissione di incentivo	-
		ISIN	LU2459592908		

See disclosures for more details

© 2026 Morningstar Italia. Tutti i diritti sono riservati. Le informazioni qui contenute: (1) sono proprietà di Morningstar, (2) non possono essere copiate, (3) non costituiscono consiglio di investimento; (4) sono fornite con scopi informativi; (5) sono ritenute attendibili da Morningstar che, pertanto, ne garantisce il maggior grado di accuratezza e completezza possibile, fatto salvo il caso in cui queste Le siano state fornite in modo errato e/o non completo dalle relative società prodotte; (6) sono estratte dai dati del fondo disponibili e riferiti a date temporali diverse. Morningstar non è responsabile per qualunque danno o perdita derivante da qualunque uso delle informazioni e chi visiona tali informazioni sarà responsabile dell'uso che andrà a farne. Non vi è naturalmente garanzia alcuna che i risultati del passato trovino un riscontro nel futuro.

Morgan Stanley Investment Funds - Calvert Sustainable Developed Europe Equity

Select Fund A EUR	Yijia Chen
NAV (26/06/2026)	08/04/2022
NAV (26/06/2026)	EUR 36,14
Patrimonio Netto (Mln)	61,26 EUR
(31/05/2026)	

[See disclosures for more details](#)

© 2026 Morningstar Italia. Tutti i diritti sono riservati. Le informazioni qui contenute: (1) sono proprietà di Morningstar, (2) non possono essere copiate, (3) non costituiscono consiglio di investimento; (4) sono fornite con scopi informativi; (5) sono ritenute attendibili da Morningstar che, pertanto, ne garantisce il maggior grado di accuratezza e completezza possibile, fatto salvo il caso in cui queste Le siano state fornite in modo errato e/o non completo dalle relative società prodotte; (6) sono estratte dai dati del fondo disponibili e riferiti a date temporali diverse. Morningstar non è responsabile per qualunque danno o perdita derivante da qualunque uso delle informazioni e chi visiona tali informazioni sarà responsabile dell'uso che andrà a farne. Non vi è naturalmente garanzia alcuna che i risultati del passato trovino un riscontro nel futuro.

