

# Morgan Stanley Investment Funds - Calvert Sustainable Developed Europe Equity

Categoria Morningstar™  
**Select Fund B EUR**

Benchmark Morningstar  
Morningstar Developed Europe Target  
Market Exposure NR EUR  
Usato nel Report

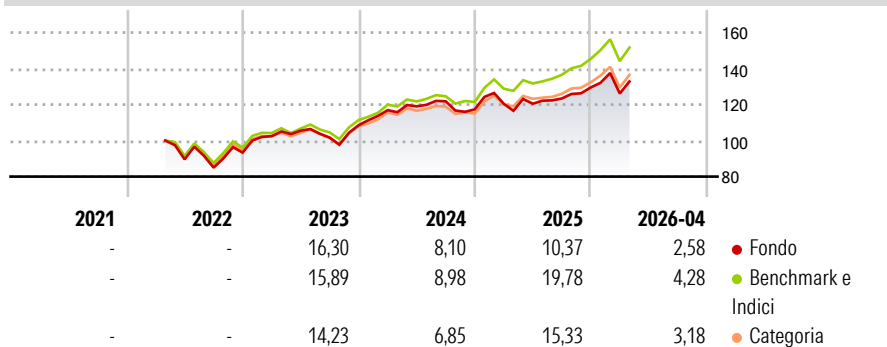
Benchmark Dichiarato  
MSCI Europe NR EUR

Morningstar Rating™  
★★

## Obiettivo d'Investimento Dichiarato

To increase the value of your investment over the long term, mainly through growth of capital, while maintaining a carbon profile that is substantially lower than that of the benchmark.

## Rendimenti



## Misure di Rischio

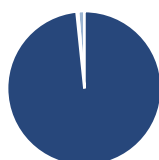
3Y Alpha	-3,92	3Y Sharpe Ratio	0,49
3Y Beta	1,01	3Y Std Dev	11,24
3Y R-Squared	92,98	3Y Risk	Med
3Y Info Ratio	-1,42	5Y Risk	-
3Y Tracking Error	2,98	10Y Risk	-

Basati su Morningstar Developed Europe Target Market Exposure NR EUR (dove applicabile)

Rend. Cumulati %	Fondo	Bmk	Cat	Rendimenti Trimestrali %	Q1	Q2	Q3	Q4
3-Mesi	0,54	-0,44	-0,29	2026	-2,61	-	-	-
6-Mesi	6,74	6,84	6,64	2025	2,67	0,00	2,40	4,98
1-Anno	13,06	16,74	13,81	2024	7,68	1,84	2,32	-3,67
3-Anni Ann.ti	8,85	12,62	10,65	2023	9,76	2,98	-3,63	6,76
5-Anni Ann.ti	-	-	-	2022	-	-	-5,13	9,81
10-Anni Ann.ti	-	-	-					

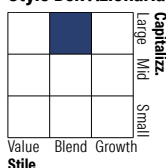
Rendimenti aggiornati al 11/05/2026

## Portafoglio 28/02/2026



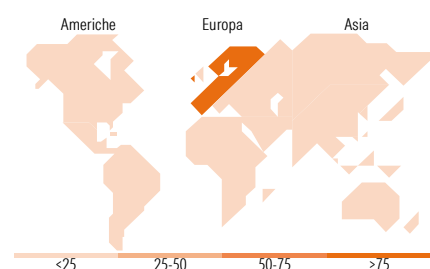
Asset Allocation %	Netta
● Azioni	98,37
● Obbligazioni	0,00
● Liquidità	0,30
● Altro	1,33

## Style Box Azionaria



Mkt Cap %	Fondo
Giant	48,83
Large	41,48
Medium	9,70
Small	0,00
Micro	0,00

Capitalizzazione media di mercato	Fondo
Ave Mkt Cap EUR	68.337,17



## Titoli principali

Nome	Settore	%
Novartis AG Registered Shares	+	4,52
ASML Holding NV	□	4,31
Intesa Sanpaolo	+	3,44
AstraZeneca PLC	+	3,24
L'Oreal SA	+	3,12
AXA SA	+	3,09
Iberdrola SA	+	2,96
ABB Ltd	+	2,83
Roche Holding AG	+	2,80
SAP SE	□	2,65
% Primi 10 Titoli sul Patrimonio		32,95
Numero Complessivo di Titoli Azionari		114
Numero Complessivo di Titoli Obbligazionari		0

## Distribuzione Settoriale %

Distribuzione Settoriale %	Fondo
<b>Ciclico</b>	<b>35,11</b>
Materie Prime	1,00
Beni di Consumo Ciclici	8,84
Finanza	24,14
Immobiliare	1,13
<b>Sensibile</b>	<b>37,12</b>
Telecomunicazioni	5,80
Energia	-
Beni Industriali	21,56
Tecnologia	9,76
<b>Difensivo</b>	<b>27,78</b>
Beni Difensivi	6,65
Salute	16,07
Servizi di Pubblica Utilità	5,06

## Ripartizione Geografica %

Ripartizione Geografica %	Fondo
<b>America</b>	<b>0,29</b>
Stati Uniti	0,29
Canada	0,00
America Latina e Centrale	0,00
<b>Europa</b>	<b>99,71</b>
Regno Unito	16,00
Europa Occidentale - Euro	59,85
Europa Occidentale - Non Euro	23,83
Europa dell'Est	0,03
Africa	0,00
Medio Oriente	0,00
<b>Asia</b>	<b>0,00</b>
Giappone	0,00
Australasia	0,00
Asia - Paesi Sviluppati	0,00
Asia - Emergente	0,00

## Anagrafica

Società di Gestione	MSIM Fund Management (Ireland) Limited	Patrimonio Classe (Mln)	0,14 EUR	Investimento Min. Ingresso	-
Telefono	-	Domicilio	LUSSEMBURGO	Investimento Min. Successivo	-
Web	www.morganstanley.com/im	Valuta del Fondo	EUR	T.E.R.	2,24%
Data di Partenza	08/04/2022	UCITS	Si	Spese correnti	2,24%
Nome del Gestore	Christopher Madden Ibrahim Kara Jade Huang	Inc/Acc	Acc	Commissione di incentivo	-
		ISIN	LU2459590282		

# Morgan Stanley Investment Funds - Calvert Sustainable Developed Europe Equity

**Select Fund B EUR** Yijia Chen  
08/04/2022  
NAV (11/05/2026) EUR 33,25  
Patrimonio Netto (Mln) 60,77 EUR  
(28/02/2026)