

Morgan Stanley Investment Funds - Calvert Sustainable Developed Europe Equity

Categoria Morningstar™
Select Fund BH USD

Benchmark Morningstar

Not Categorized
 Usato nel Report

Benchmark Dichiarato

MSCI Europe NR EUR

Morningstar Rating™

Senza rating

Obiettivo d'Investimento Dichiarato

To increase the value of your investment over the long term, mainly through growth of capital, while maintaining a carbon profile that is substantially lower than that of the benchmark.

Rendimenti



Misure di Rischio

3Y Alpha	-	3Y Sharpe Ratio	0,47
3Y Beta	-	3Y Std Dev	12,02
3Y R-Squared	-	3Y Risk	-
3Y Info Ratio	-	5Y Risk	-
3Y Tracking Error	-	10Y Risk	-

Rend. Cumulati %


Periodo	Fondo
3-Mesi	3,24
6-Mesi	12,23
1-Anno	11,83
3-Anni Ann.ti	8,58
5-Anni Ann.ti	-
10-Anni Ann.ti	-

Rendimenti aggiornati al 22/05/2026

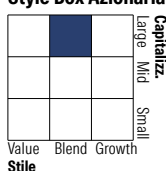
Rendimenti

Periodo	Q1	Q2	Q3	Q4
2026	-0,27	-	-	-
2025	-1,14	-7,37	2,85	5,66
2024	10,56	3,14	-1,36	4,28
2023	8,60	3,03	-0,21	2,84
2022	-	-	1,99	1,90

Portafoglio 30/04/2026



Style Box Azionaria

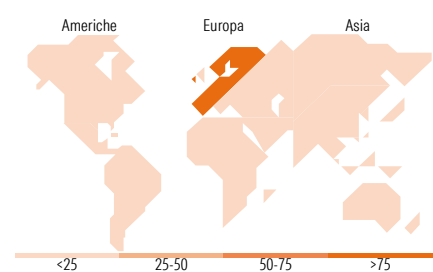


Mkt Cap %

Mkt Cap	Fondo
Giant	47,58
Large	42,57
Medium	9,85
Small	0,00
Micro	0,00

Capitalizzazione media di mercato

Ave Mkt Cap EUR	Fondo
	63.745,06



Titoli principali

Nome	Settore	%
ASML Holding NV	Information Technology	4,41
Novartis AG Registered Shares	Pharmaceuticals	4,13
Intesa Sanpaolo	Financials	3,52
AXA SA	Financials	3,19
ABB Ltd	Industrials	3,19
AstraZeneca PLC	Pharmaceuticals	3,05
Iberdrola SA	Utilities	3,05
L'Oreal SA	Consumer Goods	3,04
Veolia Environnement SA	Utilities	2,51
Roche Holding AG Ordinary...	Pharmaceuticals	2,47
% Primi 10 Titoli sul Patrimonio		32,57
Numero Complessivo di Titoli Azionari		114
Numero Complessivo di Titoli Obbligazionari		0

Distribuzione Settoriale %

Settore	Fondo
Ciclico	34,63
Materie Prime	0,96
Beni di Consumo Ciclici	8,01
Finanza	24,56
Immobiliare	1,10
Sensibile	38,78
Telecomunicazioni	6,08
Energia	-
Beni Industriali	22,63
Tecnologia	10,07
Difensivo	26,60
Beni Difensivi	6,32
Salute	15,04
Servizi di Pubblica Utilità	5,24

Ripartizione Geografica %

Regione	Fondo
America	0,21
Stati Uniti	0,21
Canada	0,00
America Latina e Centrale	0,00
Europa	99,79
Regno Unito	16,15
Europa Occidentale - Euro	60,19
Europa Occidentale - Non Euro	23,42
Europa dell'Est	0,03
Africa	0,00
Medio Oriente	0,00
Asia	0,00
Giappone	0,00
Australasia	0,00
Asia - Paesi Sviluppati	0,00
Asia - Emergente	0,00

Anagrafica

Società di Gestione	MSIM Fund Management (Ireland) Limited	Patrimonio Classe (Mln)	0,15 USD	Investimento Min. Ingresso	-
Telefono	-	Domicilio	LUSSEMBURGO	Investimento Min. Successivo	-
Web	www.morganstanley.com/im	Valuta del Fondo	USD	T.E.R.	2,27%
Data di Partenza	08/04/2022	UCITS	Si	Spese correnti	2,27%
Nome del Gestore	Christopher Madden	Inc/Acc	Acc	Commissione di incentivo	-
	Ibrahim Kara	ISIN	LU2459590522		
	Jade Huang				
	Yijia Chen				
Data Inizio Gestione	08/04/2022				
NAV (22/05/2026)	USD 37,20				

See disclosures for more details

© 2026 Morningstar Italia. Tutti i diritti sono riservati. Le informazioni qui contenute: (1) sono proprietà di Morningstar, (2) non possono essere copiate, (3) non costituiscono consiglio di investimento; (4) sono fornite con scopi informativi; (5) sono ritenute attendibili da Morningstar che, pertanto, ne garantisce il maggior grado di accuratezza e completezza possibile, fatto salvo il caso in cui queste Le siano state fornite in modo errato e/o non completo dalle relative società prodotte; (6) sono estratte dai dati del fondo disponibili e riferiti a date temporali diverse. Morningstar non è responsabile per qualunque danno o perdita derivante da qualunque uso delle informazioni e chi visiona tali informazioni sarà responsabile dell'uso che andrà a farne. Non vi è naturalmente garanzia alcuna che i risultati del passato trovino un riscontro nel futuro.

Morgan Stanley Investment Funds - Calvert Sustainable Developed Europe Equity

Patrimonio Netto (Mln) 58,60 EUR

Select Fund BH USD
