

Morgan Stanley Investment Funds - Calvert Sustainable Developed Europe Equity

Categoria Morningstar™
Select Fund CH USD

Benchmark Morningstar

Not Categorized
 Usato nel Report

Benchmark Dichiarato

MSCI Europe NR EUR

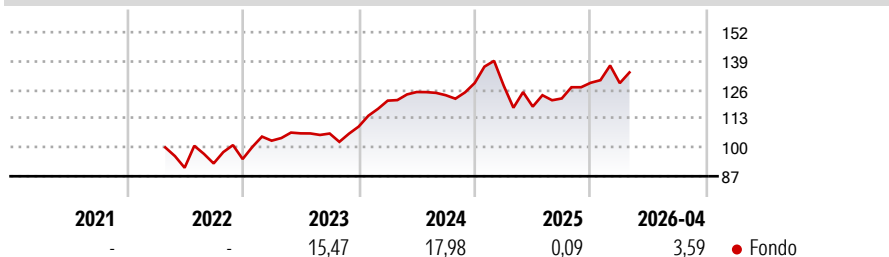
Morningstar Rating™

Senza rating

Obiettivo d'Investimento Dichiarato

To increase the value of your investment over the long term, mainly through growth of capital, while maintaining a carbon profile that is substantially lower than that of the benchmark.

Rendimenti



Misure di Rischio

3Y Alpha	-	3Y Sharpe Ratio	0,51
3Y Beta	-	3Y Std Dev	12,04
3Y R-Squared	-	3Y Risk	-
3Y Info Ratio	-	5Y Risk	-
3Y Tracking Error	-	10Y Risk	-

Rend. Cumulati %

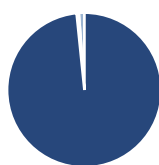
Periodo	Fondo
3-Mesi	3,37
6-Mesi	12,48
1-Anno	12,37
3-Anni Ann.ti	9,17
5-Anni Ann.ti	-
10-Anni Ann.ti	-

Rendimenti aggiornati al 22/05/2026

Rendimenti

Periodo	Q1	Q2	Q3	Q4
2026	-0,14	-	-	-
2025	-0,98	-7,35	3,10	5,81
2024	10,69	3,21	-1,15	4,47
2023	8,75	3,20	-0,07	2,96
2022	-	-	2,15	2,13

Portafoglio 30/04/2026



Asset Allocation %

Azioni	98,38
Obbligazioni	0,00
Liquidità	0,46
Altro	1,16

Style Box Azionaria

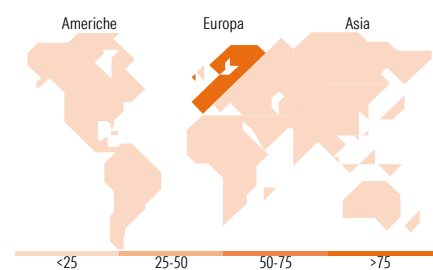


Mkt Cap %

Giant	47,58
Large	42,57
Medium	9,85
Small	0,00
Micro	0,00

Capitalizzazione media di mercato

Ave Mkt Cap EUR	63.745,06
-----------------	-----------



Titoli principali

Nome	Settore	%
ASML Holding NV	📄	4,41
Novartis AG Registered Shares	🏠	4,13
Intesa Sanpaolo	🏠	3,52
AXA SA	🏠	3,19
ABB Ltd	⚙️	3,19
AstraZeneca PLC	🏠	3,05
Iberdrola SA	⚡	3,05
L'Oreal SA	🏠	3,04
Veolia Environnement SA	⚙️	2,51
Roche Holding AG Ordinary...	🏠	2,47
% Primi 10 Titoli sul Patrimonio		32,57
Numero Complessivo di Titoli Azionari		114
Numero Complessivo di Titoli Obbligazionari		0

Distribuzione Settoriale %

Settore	Fondo
Ciclico	34,63
Materie Prime	0,96
Beni di Consumo Ciclici	8,01
Finanza	24,56
Immobiliare	1,10
Sensibile	38,78
Telecomunicazioni	6,08
Energia	-
Beni Industriali	22,63
Tecnologia	10,07
Difensivo	26,60
Beni Difensivi	6,32
Salute	15,04
Servizi di Pubblica Utilità	5,24

Ripartizione Geografica %

Regione	Fondo
America	0,21
Stati Uniti	0,21
Canada	0,00
America Latina e Centrale	0,00
Europa	99,79
Regno Unito	16,15
Europa Occidentale - Euro	60,19
Europa Occidentale - Non Euro	23,42
Europa dell'Est	0,03
Africa	0,00
Medio Oriente	0,00
Asia	0,00
Giappone	0,00
Australasia	0,00
Asia - Paesi Sviluppati	0,00
Asia - Emergente	0,00

Anagrafica

Società di Gestione	MSIM Fund Management (Ireland) Limited	Patrimonio Classe (Mln)	0,15 USD	Investimento Min. Ingresso	-
Telefono	-	Domicilio	LUSSEMBURGO	Investimento Min. Successivo	-
Web	www.morganstanley.com/im	Valuta del Fondo	USD	T.E.R.	1,62%
Data di Partenza	08/04/2022	UCITS	Si	Spese correnti	1,61%
Nome del Gestore	Christopher Madden Ibrahim Kara Jade Huang Yijia Chen	Inc/Acc	Acc	Commissione di incentivo	-
Data Inizio Gestione	08/04/2022	ISIN	LU2459590795		
NAV (22/05/2026)	USD 38,11				

See disclosures for more details

© 2026 Morningstar Italia. Tutti i diritti sono riservati. Le informazioni qui contenute: (1) sono proprietà di Morningstar, (2) non possono essere copiate, (3) non costituiscono consiglio di investimento; (4) sono fornite con scopi informativi; (5) sono ritenute attendibili da Morningstar che, pertanto, ne garantisce il maggior grado di accuratezza e completezza possibile, fatto salvo il caso in cui queste Le siano state fornite in modo errato e/o non completo dalle relative società prodotte; (6) sono estratte dai dati del fondo disponibili e riferiti a date temporali diverse. Morningstar non è responsabile per qualunque danno o perdita derivante da qualunque uso delle informazioni e chi visiona tali informazioni sarà responsabile dell'uso che andrà a farne. Non vi è naturalmente garanzia alcuna che i risultati del passato trovino un riscontro nel futuro.

Morgan Stanley Investment Funds - Calvert Sustainable Developed Europe Equity

Patrimonio Netto (Mln) 58,60 EUR

Select Fund CH USD
