

# Morgan Stanley Investment Funds - Calvert Sustainable Developed Markets Equity

Categoria Morningstar™  
**Select Fund A**

Equity Blend

Benchmark Morningstar  
Morningstar Global Target Market  
Exposure NR USD  
Usato nel Report

Benchmark Dichiarato  
MSCI World NR USD

Morningstar Rating™  
★★

## Obiettivo d'Investimento Dichiarato

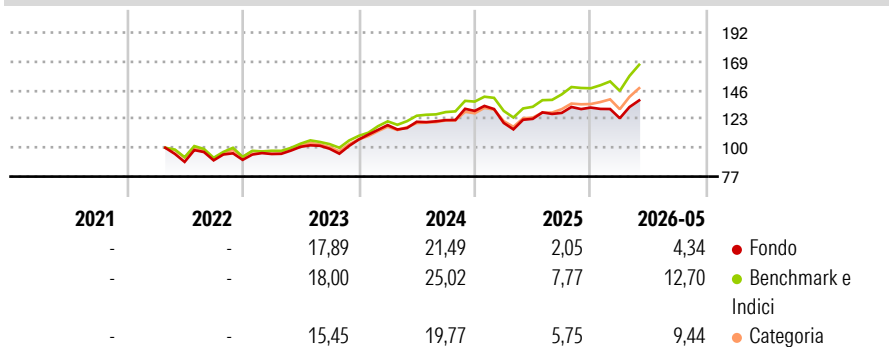
To increase the value of your investment over the long term, mainly through growth of capital, while maintaining a carbon profile that is substantially lower than that of the benchmark. The fund invests at least 70% of total net assets in equities of companies whose products, services or operations address global environmental or societal challenges, such as carbon emissions reduction, environmental sustainability, resource efficiency, human capital, workplace diversity, social inclusion, product responsibility and accountable governance.

## Misure di Rischio

3Y Alpha	-5,83	3Y Sharpe Ratio	0,74
3Y Beta	1,02	3Y Std Dev	12,65
3Y R-Squared	93,02	3Y Risk	Med
3Y Info Ratio	-1,84	5Y Risk	-
3Y Tracking Error	3,57	10Y Risk	-

Basati su Morningstar Global Target Market Exposure NR USD (dove applicabile)

## Rendimenti



## Rend. Cumulati %


	Fondo	Bmk	Cat
3-Mesi	8,92	12,01	9,30
6-Mesi	6,56	14,37	10,16
1-Anno	14,59	27,93	19,22
3-Anni Ann.ti	11,75	17,32	13,19
5-Anni Ann.ti	-	-	-
10-Anni Ann.ti	-	-	-

Rendimenti aggiornati al 15/06/2026

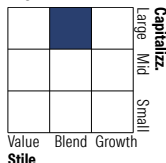
## Rendimenti

	Q1	Q2	Q3	Q4
Trimestrali %				
2026	-6,43	-	-	-
2025	-7,42	2,73	3,87	3,31
2024	10,88	2,23	1,08	6,03
2023	5,16	6,06	-1,55	7,37
2022	-	-	1,38	0,44

## Portafoglio 30/04/2026



## Style Box Azionaria

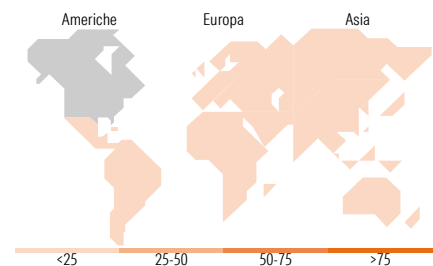


## Mkt Cap %

Fondo	Fondo
Giant	40,45
Large	38,27
Medium	20,30
Small	0,94
Micro	0,04

## Capitalizzazione media di mercato

Fondo	Fondo
Ave Mkt Cap USD	192.450,23



## Titoli principali

Nome	Settore	%
NVIDIA Corp	ICT	6,53
Apple Inc	ICT	5,32
Alphabet Inc Class A	ICT	5,03
Microsoft Corp	ICT	4,01
Micron Technology Inc	ICT	1,29
Lam Research Corp	ICT	1,29
Parker Hannifin Corp	Industria	1,23
Eli Lilly and Co	Salute	1,19
Intesa Sanpaolo	Banca	1,08
Eaton Corp PLC	Industria	1,05
% Primi 10 Titoli sul Patrimonio		28,04
Numero Complessivo di Titoli Azionari		235
Numero Complessivo di Titoli Obbligazionari		0

## Distribuzione Settoriale %

Fondo	Fondo
<b>Ciclico</b>	<b>33,09</b>
Materie Prime	3,49
Beni di Consumo Ciclici	7,82
Finanza	20,05
Immobiliare	1,73
<b>Sensibile</b>	<b>50,48</b>
Telecomunicazioni	8,08
Energia	-
Beni Industriali	9,62
Tecnologia	32,78
<b>Difensivo</b>	<b>16,42</b>
Beni Difensivi	3,30
Salute	9,82
Servizi di Pubblica Utilità	3,31

## Ripartizione Geografica %

Fondo	Fondo
<b>America</b>	<b>74,58</b>
Stati Uniti	68,77
Canada	5,33
America Latina e Centrale	0,48
<b>Europa</b>	<b>16,95</b>
Regno Unito	2,67
Europa Occidentale - Euro	11,07
Europa Occidentale - Non Euro	3,21
Europa dell'Est	0,00
Africa	0,00
Medio Oriente	0,00
<b>Asia</b>	<b>8,47</b>
Giappone	6,20
Australasia	2,10
Asia - Paesi Sviluppati	0,00
Asia - Emergente	0,18

## Anagrafica

Società di Gestione	MSIM Fund Management (Ireland) Limited	Patrimonio Classe (Mln)	0,63 USD	Investimento Min. Ingresso	-
Telefono	-	Domicilio	LUSSEMBURGO	Investimento Min. Successivo	-
Web	www.morganstanley.com/im	Valuta del Fondo	USD	T.E.R.	1,24%
Data di Partenza	08/04/2022	UCITS	Si	Spese correnti	1,23%
Nome del Gestore	Christopher Madden Ibrahim Kara Yijia Chen	Inc/Acc	Acc	Commissione di incentivo	-
		ISIN	LU2459595166		

See disclosures for more details

© 2026 Morningstar Italia. Tutti i diritti sono riservati. Le informazioni qui contenute: (1) sono proprietà di Morningstar, (2) non possono essere copiate, (3) non costituiscono consiglio di investimento; (4) sono fornite con scopi informativi; (5) sono ritenute attendibili da Morningstar che, pertanto, ne garantisce il maggior grado di accuratezza e completezza possibile, fatto salvo il caso in cui queste Le siano state fornite in modo errato e/o non completo dalle relative società prodotte; (6) sono estratte dai dati del fondo disponibili e riferiti a date temporali diverse. Morningstar non è responsabile per qualunque danno o perdita derivante da qualunque uso delle informazioni e chi visiona tali informazioni sarà responsabile dell'uso che andrà a farne. Non vi è naturalmente garanzia alcuna che i risultati del passato trovino un riscontro nel futuro.

# Morgan Stanley Investment Funds - Calvert Sustainable Developed Markets Equity

Data Inizio Gestione 08/04/2022

## Select Fund A

USD 36,71

Patrimonio Netto (Mln)..... 114,01 USD.....

(30/04/2026)