

Morgan Stanley Investment Funds - Calvert Sustainable Developed Markets Equity

Categoria Morningstar™
Select Fund CH

Benchmark Morningstar

Not Categorized
Usato nel Report

Benchmark Dichiarato

MSCI World NR USD

Morningstar Rating™

Senza rating

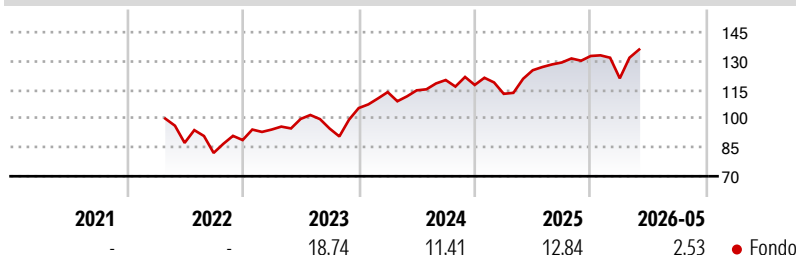
Obiettivo d'Investimento Dichiarato

To increase the value of your investment over the long term, mainly through growth of capital, while maintaining a carbon profile that is substantially lower than that of the benchmark. The fund invests at least 70% of total net assets in equities of companies whose products, services or operations address global environmental or societal challenges, such as carbon emissions reduction, environmental sustainability, resource efficiency, human capital, workplace diversity, social inclusion, product responsibility and accountable governance.

Misure di Rischio

3Y Alpha	-	3Y Sharpe Ratio	0,75
3Y Beta	-	3Y Std Dev	13,43
3Y R-Squared	-	3Y Risk	-
3Y Info Ratio	-	5Y Risk	-
3Y Tracking Error	-	10Y Risk	-

Rendimenti



Rend. Cumulati %

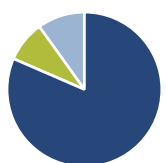
	Fondo
3-Mesi	9,64
6-Mesi	1,33
1-Anno	9,49
3-Anni Ann.ti	11,01
5-Anni Ann.ti	-
10-Anni Ann.ti	-

Rendimenti aggiornati al 24/06/2026

Rendimenti Trimestrali %

	Q1	Q2	Q3	Q4
2026	-8,79	-	-	-
2025	-3,92	10,88	3,22	2,63
2024	7,87	0,81	4,68	-2,13
2023	6,13	5,87	-5,04	11,28
2022	-	-	-6,00	8,17

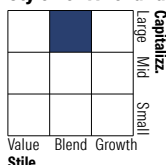
Portafoglio 31/05/2026



Asset Allocation %

Azioni	101,68
Obbligazioni	0,00
Liquidità	10,70
Altro	-12,37

Style Box Azionaria

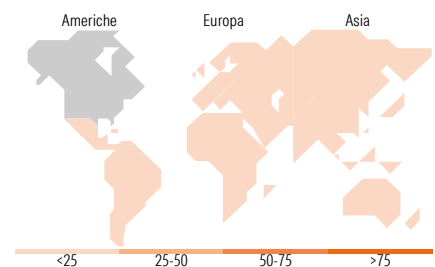


Mkt Cap %

	Fondo
Giant	41,02
Large	37,47
Medium	21,02
Small	0,48
Micro	0,00

Capitalizzazione media di mercato

	Fondo
Ave Mkt Cap USD	211.348,20



Titoli principali

Nome	Settore	%
NVIDIA Corp	📱	6,36
Alphabet Inc Class A	📱	5,40
Apple Inc	📱	5,39
Microsoft Corp	📱	4,23
Micron Technology Inc	📱	1,76
Advanced Micro Devices Inc	📱	1,44
Eli Lilly and Co	🏠	1,38
Parker Hannifin Corp	⚙️	1,37
Cisco Systems Inc	📱	1,21
Bank of Montreal	🏠	1,11
% Primi 10 Titoli sul Patrimonio		29,65
Numero Complessivo di Titoli Azionari		236
Numero Complessivo di Titoli Obbligazionari		0

Distribuzione Settoriale %

	Fondo
Ciclico	30,86
Materie Prime	3,16
Beni di Consumo Ciclici	6,63
Finanza	19,46
Immobiliare	1,60
Sensibile	54,58
Telecomunicazioni	9,01
Energia	-
Beni Industriali	10,06
Tecnologia	35,51
Difensivo	14,56
Beni Difensivi	2,43
Salute	8,22
Servizi di Pubblica Utilità	3,91

Ripartizione Geografica %

	Fondo
America	74,77
Stati Uniti	68,84
Canada	5,42
America Latina e Centrale	0,51
Europa	15,24
Regno Unito	1,99
Europa Occidentale - Euro	9,55
Europa Occidentale - Non Euro	3,70
Europa dell'Est	0,00
Africa	0,00
Medio Oriente	0,00
Asia	10,00
Giappone	7,18
Australasia	2,25
Asia - Paesi Sviluppati	0,24
Asia - Emergente	0,34

Anagrafica

Società di Gestione	MSIM Fund Management (Ireland) Limited	Patrimonio Classe (Mln)	0,18 EUR	Investimento Min. Ingresso	-
Telefono	-	Domicilio	LUSSEMBURGO	Investimento Min. Successivo	-
Web	www.morganstanley.com/im	Valuta del Fondo	EUR	T.E.R.	1,61%
Data di Partenza	08/04/2022	UCITS	Si	Spese correnti	1,61%
Nome del Gestore	Christopher Madden Ibrahim Kara Yijia Chen	Inc/Acc	Acc	Commissione di incentivo	-
Data Inizio Gestione	08/04/2022	ISIN	LU2459593112		

See disclosures for more details

© 2026 Morningstar Italia. Tutti i diritti sono riservati. Le informazioni qui contenute: (1) sono proprietà di Morningstar, (2) non possono essere copiate, (3) non costituiscono consiglio di investimento; (4) sono fornite con scopi informativi; (5) sono ritenute attendibili da Morningstar che, pertanto, ne garantisce il maggior grado di accuratezza e completezza possibile, fatto salvo il caso in cui queste Le siano state fornite in modo errato e/o non completo dalle relative società prodotte; (6) sono estratte dai dati del fondo disponibili e riferiti a date temporali diverse. Morningstar non è responsabile per qualunque danno o perdita derivante da qualunque uso delle informazioni e chi visiona tali informazioni sarà responsabile dell'uso che andrà a farne. Non vi è naturalmente garanzia alcuna che i risultati del passato trovino un riscontro nel futuro.

Morgan Stanley Investment Funds - Calvert Sustainable Developed Markets Equity

NAV (24/06/2026)

EUR 32,08

Select Fund CH

8,59 USD

(31/05/2026)

[See disclosures for more details](#)

© 2026 Morningstar Italia. Tutti i diritti sono riservati. Le informazioni qui contenute: (1) sono proprietà di Morningstar, (2) non possono essere copiate, (3) non costituiscono consiglio di investimento; (4) sono fornite con scopi informativi; (5) sono ritenute attendibili da Morningstar che, pertanto, ne garantisce il maggior grado di accuratezza e completezza possibile, fatto salvo il caso in cui queste Le siano state fornite in modo errato e/o non completo dalle relative società prodotte; (6) sono estratte dai dati del fondo disponibili e riferiti a date temporali diverse. Morningstar non è responsabile per qualunque danno o perdita derivante da qualunque uso delle informazioni e chi visiona tali informazioni sarà responsabile dell'uso che andrà a farne. Non vi è naturalmente garanzia alcuna che i risultati del passato trovino un riscontro nel futuro.

