

Morgan Stanley Investment Funds - Calvert Diversity, Equity and Inclusion Fund

Categoria Morningstar™
Class CH EUR

Benchmark Morningstar

Not Categorized
Usato nel Report

Benchmark Dichiarato

MSCI World NR USD

Morningstar Rating™

Senza rating

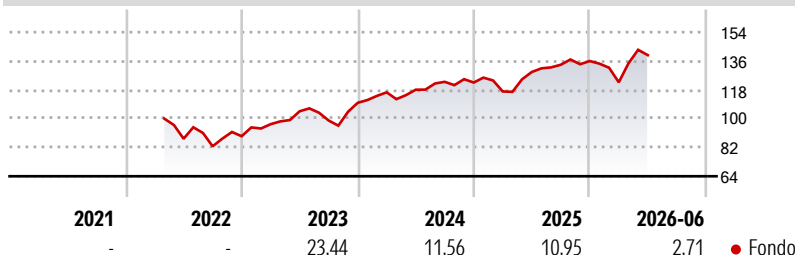
Obiettivo d'Investimento Dichiarato

The Fund's investment objective is to increase the value of your investment over the long term, mainly through growth of capital, while advancing societal goals. The fund invests at least 70% of total net assets in equities of companies that demonstrate leadership or meaningful improvement in having a diverse workforce and developing an equal and inclusive work culture. These investments may be located anywhere in the world.

Misure di Rischio

3Y Alpha	-	3Y Sharpe Ratio	0,58
3Y Beta	-	3Y Std Dev	13,06
3Y R-Squared	-	3Y Risk	-
3Y Info Ratio	-	5Y Risk	-
3Y Tracking Error	-	10Y Risk	-

Rendimenti



Rend. Cumulati %

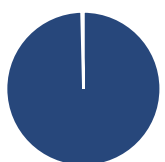
	Fondo
3-Mesi	14,30
6-Mesi	4,36
1-Anno	8,45
3-Anni Ann.ti	10,74
5-Anni Ann.ti	-
10-Anni Ann.ti	-

Rendimenti aggiornati al 03/07/2026

Rendimenti

	Q1	Q2	Q3	Q4
Trimestrali %				
2026	-9,77	13,83	-	-
2025	-4,56	10,38	3,51	1,74
2024	5,97	1,42	4,16	-0,34
2023	8,46	8,37	-5,54	11,18
2022	-	-	-5,37	7,57

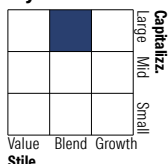
Portafoglio 31/05/2026



Asset Allocation %

● Azioni	99,62
● Obbligazioni	0,00
● Liquidità	0,17
● Altro	0,21

Style Box Azionaria

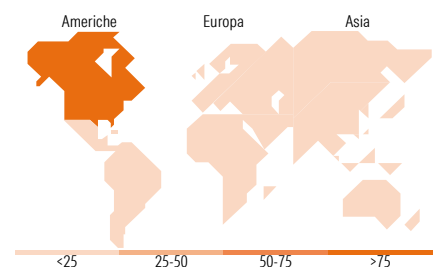


Mkt Cap %

	Fondo
Giant	53,60
Large	31,13
Medium	14,49
Small	0,73
Micro	0,05

Capitalizzazione media di mercato

Ave Mkt Cap USD	403.643,66
-----------------	------------



Titoli principali

Nome	Settore	%
NVIDIA Corp		8,88
Apple Inc		8,20
Microsoft Corp		5,90
Amazon.com Inc		5,76
Alphabet Inc Class A		5,46
Eli Lilly and Co		2,09
JPMorgan Chase & Co		1,64
Visa Inc Class A		1,44
Lam Research Corp		1,36
Cisco Systems Inc		1,23
% Primi 10 Titoli sul Patrimonio		41,97
Numero Complessivo di Titoli Azionari		193
Numero Complessivo di Titoli Obbligazionari		0

Distribuzione Settoriale %

	Fondo
Ciclico	28,22
Materie Prime	0,50
Beni di Consumo Ciclici	8,77
Finanza	17,21
Immobiliare	1,73
Sensibile	56,83
Telecomunicazioni	11,29
Energia	-
Beni Industriali	4,65
Tecnologia	40,90
Difensivo	14,95
Beni Difensivi	2,52
Salute	10,60
Servizi di Pubblica Utilità	1,84

Ripartizione Geografica %

	Fondo
America	77,72
Stati Uniti	75,16
Canada	2,56
America Latina e Centrale	0,00
Europa	16,93
Regno Unito	3,95
Europa Occidentale - Euro	8,44
Europa Occidentale - Non Euro	4,54
Europa dell'Est	0,00
Africa	0,00
Medio Oriente	0,00
Asia	5,34
Giappone	2,41
Australasia	0,54
Asia - Paesi Sviluppati	1,72
Asia - Emergente	0,68

Anagrafica

Società di Gestione	MSIM Fund Management (Ireland) Limited	Patrimonio Classe (Mln)	0,29 EUR	Investimento Min. Ingresso	-
Telefono	-	Domicilio	LUSSEMBURGO	Investimento Min. Successivo	-
Web	www.morganstanley.com/im	Valuta del Fondo	EUR	T.E.R.	1,92%
Data di Partenza	08/04/2022	UCITS	Si	Spese correnti	1,91%
Nome del Gestore	Christopher Madden Ibrahim Kara Yijia Chen	Inc/Acc	Acc	Commissione di incentivo	-
Data Inizio Gestione	08/04/2022	ISIN	LU2459594946		
NAV (03/07/2026)	EUR 33,49				

See disclosures for more details

© 2026 Morningstar Italia. Tutti i diritti sono riservati. Le informazioni qui contenute: (1) sono proprietà di Morningstar, (2) non possono essere copiate, (3) non costituiscono consiglio di investimento; (4) sono fornite con scopi informativi; (5) sono ritenute attendibili da Morningstar che, pertanto, ne garantisce il maggior grado di accuratezza e completezza possibile, fatto salvo il caso in cui queste Le siano state fornite in modo errato e/o non completo dalle relative società prodotte; (6) sono estratte dai dati del fondo disponibili e riferiti a date temporali diverse. Morningstar non è responsabile per qualunque danno o perdita derivante da qualunque uso delle informazioni e chi visiona tali informazioni sarà responsabile dell'uso che andrà a farne. Non vi è naturalmente garanzia alcuna che i risultati del passato trovino un riscontro nel futuro.

Morgan Stanley Investment Funds - Calvert Diversity, Equity and Inclusion Fund

Patrimonio Netto (Mln)
Class CH EUR

10,10 USD