

# Morgan Stanley Investment Funds - Calvert Sustainable Emerging Markets Equity

Categoria Morningstar™  
**Select Fund A USD**

Benchmark Morningstar  
Morningstar Emerging Markets Target  
Market Exposure NR USD  
Usato nel Report

Benchmark Dichiarato  
MSCI EM NR USD

Morningstar Rating™  
★★★★

## Obiettivo d'Investimento Dichiarato

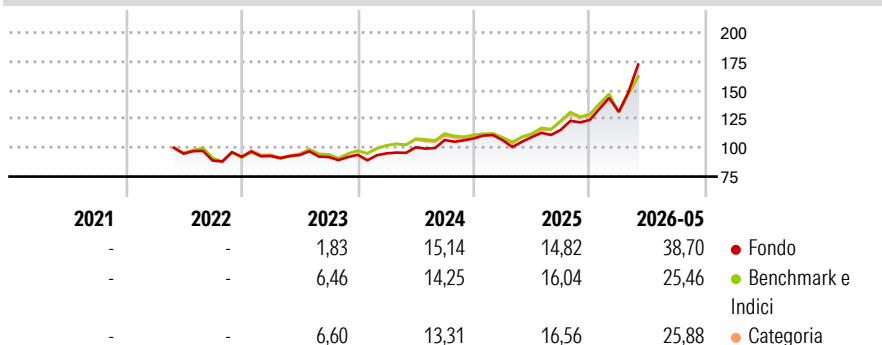
The Fund's investment objective is to increase the value of your investment over the long term, mainly through growth of capital, while maintaining a carbon profile that is substantially lower than that of the benchmark. The fund invests at least 70% of total net assets in equities of companies whose products, services or operations address global environmental or societal challenges, such as carbon emissions reduction, environmental sustainability, resource efficiency, human capital, workplace diversity, social inclusion, product responsibility and accountable governance. These companies demonstrate an improvement in managing material environmental or social risks and opportunities. These investments are located in emerging markets...

## Misure di Rischio

3Y Alpha	1,95	3Y Sharpe Ratio	1,12
3Y Beta	1,00	3Y Std Dev	17,04
3Y R-Squared	91,47	3Y Risk	Med
3Y Info Ratio	0,44	5Y Risk	-
3Y Tracking Error	5,39	10Y Risk	-

Basati su Morningstar Emerging Markets Target Market Exposure NR USD (dove applicabile)

## Rendimenti



## Rend. Cumulati %

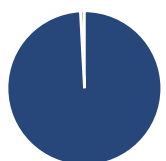
	Fondo	Bmk	Cat
3-Mesi	27,06	18,71	15,30
6-Mesi	40,67	30,49	25,85
1-Anno	59,30	48,14	43,60
3-Anni Ann.ti	21,07	19,56	18,01
5-Anni Ann.ti	-	-	-
10-Anni Ann.ti	-	-	-

Rendimenti aggiornati al 15/06/2026

## Rendimenti

	Q1	Q2	Q3	Q4
2026	5,67	-	-	-
2025	-1,50	2,58	5,74	7,47
2024	1,35	5,47	6,32	1,30
2023	0,76	0,85	-1,83	2,09
2022	-	-	-6,28	3,71

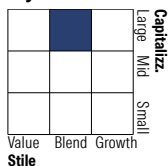
## Portafoglio 30/04/2026



### Asset Allocation %

Azioni	99,32
Obbligazioni	0,00
Liquidità	0,76
Altro	-0,08

### Style Box Azionaria

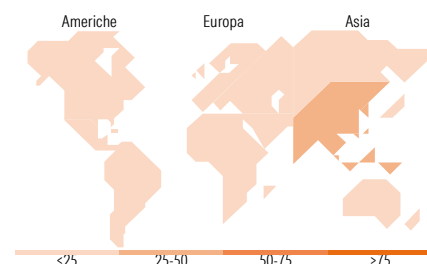


### Mkt Cap %

Fondo	Value	Blend	Growth
Giant	49,05		
Large	35,37		
Medium	15,43		
Small	0,15		
Micro	0,00		

### Capitalizzazione media di mercato

Ave Mkt Cap USD	48.656,6
-----------------	----------



## Titoli principali

Nome	Settore	%
Taiwan Semiconductor...	📱	9,32
SK Hynix Inc	📱	7,90
Delta Electronics Inc	📱	4,19
Samsung Electro-Mechanics Co...	📱	3,68
Tencent Holdings Ltd	📱	2,84
ASE Technology Holding Co Ltd	📱	2,48
JD Logistics Inc	📦	1,98
LG Chem Ltd	🧪	1,91
Geely Automobile Holdings Ltd	🚗	1,84
China Merchants Bank Co Ltd...	🏦	1,79
% Primi 10 Titoli sul Patrimonio		37,92
Numero Complessivo di Titoli Azionari		102
Numero Complessivo di Titoli Obbligazionari		0

## Distribuzione Settoriale %

	Fondo
<b>Ciclico</b>	<b>36,71</b>
Materie Prime	2,75
Beni di Consumo Ciclici	8,71
Finanza	24,08
Immobiliare	1,17
<b>Sensibile</b>	<b>52,83</b>
Telecomunicazioni	7,85
Energia	-
Beni Industriali	7,11
Tecnologia	37,88
<b>Difensivo</b>	<b>10,46</b>
Beni Difensivi	3,75
Salute	5,68
Servizi di Pubblica Utilità	1,03

## Ripartizione Geografica %

	Fondo
<b>America</b>	<b>11,31</b>
Stati Uniti	1,60
Canada	0,00
America Latina e Centrale	9,71
<b>Europa</b>	<b>6,90</b>
Regno Unito	0,00
Europa Occidentale - Euro	1,60
Europa Occidentale - Non Euro	0,00
Europa dell'Est	1,20
Africa	2,94
Medio Oriente	1,16
<b>Asia</b>	<b>81,79</b>
Giappone	0,00
Australasia	0,00
Asia - Paesi Sviluppati	48,74
Asia - Emergente	33,05

## Anagrafica

Società di Gestione	MSIM Fund Management (Ireland) Limited	Patrimonio Classe (Mln)	0,69 USD	Investimento Min. Ingresso	-
Telefono	-	Domicilio	LUSSEMBURGO	Investimento Min. Successivo	-
Web	www.morganstanley.com/im	Valuta del Fondo	USD	T.E.R.	1,49%
		UCITS	Si	Spese correnti	1,48%
				Commissione di incentivo	-

See disclosures for more details

© 2026 Morningstar Italia. Tutti i diritti sono riservati. Le informazioni qui contenute: (1) sono proprietà di Morningstar, (2) non possono essere copiate, (3) non costituiscono consiglio di investimento; (4) sono fornite con scopi informativi; (5) sono ritenute attendibili da Morningstar che, pertanto, ne garantisce il maggior grado di accuratezza e completezza possibile, fatto salvo il caso in cui queste Le siano state fornite in modo errato e/o non completo dalle relative società prodotte; (6) sono estratte dai dati del fondo disponibili e riferiti a date temporali diverse. Morningstar non è responsabile per qualunque danno o perdita derivante da qualunque uso delle informazioni e chi visiona tali informazioni sarà responsabile dell'uso che andrà a farne. Non vi è naturalmente garanzia alcuna che i risultati del passato trovino un riscontro nel futuro.

MORNINGSTAR

# Morgan Stanley Investment Funds - Calvert Sustainable Emerging Markets Equity

Data di Partenza	31/05/2022	Inc/Acc	Acc
<b>Select Fund A USD</b>	-	ISIN	LU2459591090
Data Inizio Gestione	31/05/2022		
NAV <small>(15/06/2026)</small>	USD 46,42		
Patrimonio Netto (Mln)	98,89 USD		
<small>(30/04/2026)</small>			