

# Morgan Stanley Investment Funds - Calvert Sustainable Emerging Markets Equity

Categoria Morningstar™  
**Select Fund AH EUR**

Benchmark Morningstar  
 Not Categorized  
 Usato nel Report

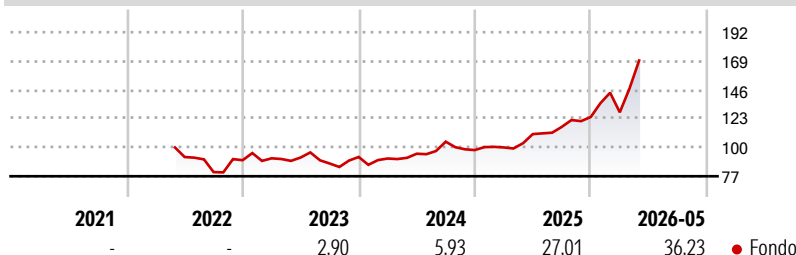
Benchmark Dichiarato  
 MSCI EM NR USD

Morningstar Rating™  
 Senza rating

## Obiettivo d'Investimento Dichiarato

The Fund's investment objective is to increase the value of your investment over the long term, mainly through growth of capital, while maintaining a carbon profile that is substantially lower than that of the benchmark. The fund invests at least 70% of total net assets in equities of companies whose products, services or operations address global environmental or societal challenges, such as carbon emissions reduction, environmental sustainability, resource efficiency, human capital, workplace diversity, social inclusion, product responsibility and accountable governance. These companies demonstrate an improvement in managing material environmental or social risks and opportunities. These investments are located in emerging markets...

## Rendimenti



## Misure di Rischio

3Y Alpha	-	3Y Sharpe Ratio	1,10
3Y Beta	-	3Y Std Dev	18,32
3Y R-Squared	-	3Y Risk	-
3Y Info Ratio	-	5Y Risk	-
3Y Tracking Error	-	10Y Risk	-

## Rend. Cumulati %

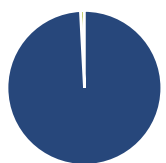
Periodo	Fondo
3-Mesi	27,87
6-Mesi	36,82
1-Anno	56,00
3-Anni Ann.ti	20,84
5-Anni Ann.ti	-
10-Anni Ann.ti	-

Rendimenti aggiornati al 15/06/2026

## Rendimenti

Periodo	Q1	Q2	Q3	Q4
2026	2,99	-	-	-
2025	2,17	10,64	5,21	6,80
2024	-1,34	4,17	10,15	-6,42
2023	1,69	0,70	-5,22	6,01
2022	-	-	-13,08	11,86

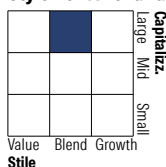
## Portafoglio 30/04/2026



### Asset Allocation %

Azioni	99,32
Obbligazioni	0,00
Liquidità	0,76
Altro	-0,08

### Style Box Azionaria

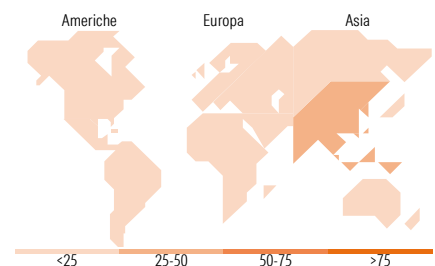


### Mkt Cap %

Fondo	49,05
Giant	35,37
Large	15,43
Medium	0,15
Small	0,00
Micro	0,00

### Capitalizzazione media di mercato

Fondo	48.656,6
Ave Mkt Cap USD	3



## Titoli principali

Nome	Settore	%
Taiwan Semiconductor...	📱	9,32
SK Hynix Inc	📱	7,90
Delta Electronics Inc	📱	4,19
Samsung Electro-Mechanics Co...	📱	3,68
Tencent Holdings Ltd	📱	2,84
ASE Technology Holding Co Ltd	📱	2,48
JD Logistics Inc	📦	1,98
LG Chem Ltd	🧪	1,91
Geely Automobile Holdings Ltd	🚗	1,84
China Merchants Bank Co Ltd...	🏦	1,79
% Primi 10 Titoli sul Patrimonio		37,92
Numero Complessivo di Titoli Azionari		102
Numero Complessivo di Titoli Obbligazionari		0

## Distribuzione Settoriale %

Settore	Fondo
<b>Ciclico</b>	<b>36,71</b>
Materie Prime	2,75
Beni di Consumo Ciclici	8,71
Finanza	24,08
Immobiliare	1,17
<b>Sensibile</b>	<b>52,83</b>
Telecomunicazioni	7,85
Energia	-
Beni Industriali	7,11
Tecnologia	37,88
<b>Difensivo</b>	<b>10,46</b>
Beni Difensivi	3,75
Salute	5,68
Servizi di Pubblica Utilità	1,03

## Ripartizione Geografica %

Regione	Fondo
<b>America</b>	<b>11,31</b>
Stati Uniti	1,60
Canada	0,00
America Latina e Centrale	9,71
<b>Europa</b>	<b>6,90</b>
Regno Unito	0,00
Europa Occidentale - Euro	1,60
Europa Occidentale - Non Euro	0,00
Europa dell'Est	1,20
Africa	2,94
Medio Oriente	1,16
<b>Asia</b>	<b>81,79</b>
Giappone	0,00
Australasia	0,00
Asia - Paesi Sviluppati	48,74
Asia - Emergente	33,05

## Anagrafica

Società di Gestione	MSIM Fund Management (Ireland) Limited	Patrimonio Classe (Mln)	1,46 EUR	Investimento Min. Ingresso	-
Telefono	-	Domicilio	LUSSEMBURGO	Investimento Min. Successivo	-
Web	www.morganstanley.com/im	Valuta del Fondo	EUR	T.E.R.	1,51%
Data di Partenza	31/05/2022	UCITS	Si	Spese correnti	1,51%
		Inc/Acc	Acc	Commissione di incentivo	-

See disclosures for more details

© 2026 Morningstar Italia. Tutti i diritti sono riservati. Le informazioni qui contenute: (1) sono proprietà di Morningstar, (2) non possono essere copiate, (3) non costituiscono consiglio di investimento; (4) sono fornite con scopi informativi; (5) sono ritenute attendibili da Morningstar che, pertanto, ne garantisce il maggior grado di accuratezza e completezza possibile, fatto salvo il caso in cui queste Le siano state fornite in modo errato e/o non completo dalle relative società prodotte; (6) sono estratte dai dati del fondo disponibili e riferiti a date temporali diverse. Morningstar non è responsabile per qualunque danno o perdita derivante da qualunque uso delle informazioni e chi visiona tali informazioni sarà responsabile dell'uso che andrà a farne. Non vi è naturalmente garanzia alcuna che i risultati del passato trovino un riscontro nel futuro.

# Morgan Stanley Investment Funds - Calvert Sustainable Emerging Markets Equity

Nome del Gestore - ISIN LU2459591504  
**Select Fund AH EUR** 31/05/2022  
NAV (15/06/2026) EUR 41,84  
Patrimonio Netto (Mln) 98,89 USD  
(30/04/2026)