

Morgan Stanley Investment Funds - Calvert Sustainable Emerging Markets Equity

Categoria Morningstar™
Select Fund BH EUR

Benchmark Morningstar
 Not Categorized
 Usato nel Report

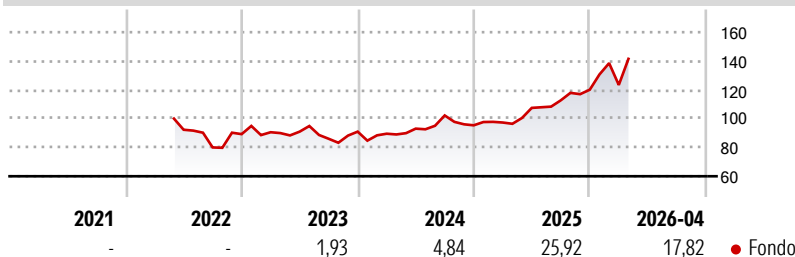
Benchmark Dichiarato
 MSCI EM NR USD

Morningstar Rating™
 Senza rating

Obiettivo d'Investimento Dichiarato

The Fund's investment objective is to increase the value of your investment over the long term, mainly through growth of capital, while maintaining a carbon profile that is substantially lower than that of the benchmark. The fund invests at least 70% of total net assets in equities of companies whose products, services or operations address global environmental or societal challenges, such as carbon emissions reduction, environmental sustainability, resource efficiency, human capital, workplace diversity, social inclusion, product responsibility and accountable governance. These companies demonstrate an improvement in managing material environmental or social risks and opportunities. These investments are located in emerging markets...

Rendimenti



Misure di Rischio

3Y Alpha	-	3Y Sharpe Ratio	0,82
3Y Beta	-	3Y Std Dev	16,61
3Y R-Squared	-	3Y Risk	-
3Y Info Ratio	-	5Y Risk	-
3Y Tracking Error	-	10Y Risk	-

Rend. Cumulati %

Periodo	Fondo
3-Mesi	8,30
6-Mesi	20,02
1-Anno	46,76
3-Anni Ann.ti	16,29
5-Anni Ann.ti	-
10-Anni Ann.ti	-

Rendimenti aggiornati al 30/04/2026

Rendimenti

Periodo	Q1	Q2	Q3	Q4
2026	2,73	-	-	-
2025	2,01	10,44	4,88	6,57
2024	-1,58	3,93	9,85	-6,69
2023	1,48	0,44	-5,45	5,77
2022	-	-	-13,31	11,55

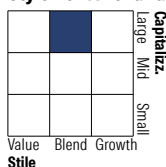
Portafoglio 28/02/2026



Asset Allocation %

Azioni	99,48
Obbligazioni	0,00
Liquidità	0,69
Altro	-0,18

Style Box Azionaria

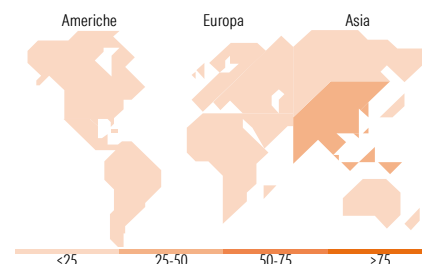


Mkt Cap %

Giant	41,10
Large	43,23
Medium	15,50
Small	0,16
Micro	0,00

Capitalizzazione media di mercato

Ave Mkt Cap USD	43.970,6
-----------------	----------



Titoli principali

Nome	Settore	%
Taiwan Semiconductor...	Microelettronica	9,32
SK Hynix Inc	Microelettronica	6,66
Tencent Holdings Ltd	Software	3,19
Delta Electronics Inc	Componenti elettronici	2,77
LG Chem Ltd	Prodotti chimici	2,11
Samsung Electro-Mechanics Co...	Microelettronica	2,05
HDFC Bank Ltd	Banca	2,01
ASE Technology Holding Co Ltd	Software	1,95
China Merchants Bank Co Ltd...	Banca	1,89
BeOne Medicines Ltd Ordinary...	Farmaceutici	1,77
% Primi 10 Titoli sul Patrimonio		33,72
Numero Complessivo di Titoli Azionari		102
Numero Complessivo di Titoli Obbligazionari		0

Distribuzione Settoriale %

Settore	Fondo
Ciclico	40,26
Materie Prime	3,16
Beni di Consumo Ciclici	8,58
Finanza	26,40
Immobiliare	2,13
Sensibile	48,18
Telecomunicazioni	8,88
Energia	-
Beni Industriali	7,14
Tecnologia	32,17
Difensivo	11,55
Beni Difensivi	3,98
Salute	6,58
Servizi di Pubblica Utilità	0,99

Ripartizione Geografica %

Regione	Fondo
America	12,41
Stati Uniti	1,78
Canada	0,00
America Latina e Centrale	10,63
Europa	8,21
Regno Unito	0,00
Europa Occidentale - Euro	1,20
Europa Occidentale - Non Euro	0,00
Europa dell'Est	1,85
Africa	3,54
Medio Oriente	1,62
Asia	79,38
Giappone	0,00
Australasia	0,00
Asia - Paesi Sviluppati	42,48
Asia - Emergente	36,89

Anagrafica

Società di Gestione	MSIM Fund Management (Ireland) Limited	Patrimonio Classe (Mln)	0,14 EUR	Investimento Min. Ingresso	-
Telefono	-	Domicilio	LUSSEMBURGO	Investimento Min. Successivo	-
Web	www.morganstanley.com/im	Valuta del Fondo	EUR	T.E.R.	2,51%
Data di Partenza	31/05/2022	UCITS	Si	Spese correnti	2,52%
		Inc/Acc	Acc	Commissione di incentivo	-

Morgan Stanley Investment Funds - Calvert Sustainable Emerging Markets Equity

Nome del Gestore - ISIN LU2459591686

Select Fund BH EUR 31/05/2022

NAV (30/04/2026) EUR 35,37

Patrimonio Netto (Mln) 94,63 USD

(28/02/2026)