

# Morgan Stanley Investment Funds - Calvert Sustainable US Equity Select Fund I USD

## Categoria Morningstar™

Azionari USA Large Cap Blend

## Benchmark Morningstar

Morningstar US Large-Mid Cap NR USD

Usato nel Report

## Benchmark Dichiarato

Russell 1000 TR USD

## Morningstar Rating™

★★

### Obiettivo d'Investimento Dichiarato

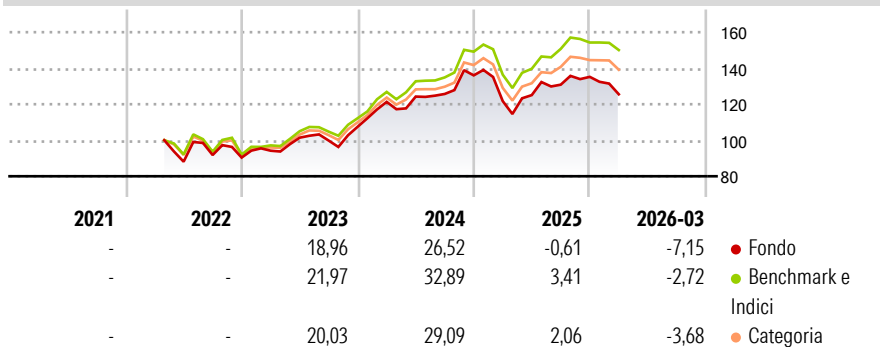
The Fund's investment objective is to increase the value of your investment over the long term, mainly through growth of capital, while maintaining a carbon profile that is substantially lower than that of the benchmark. The fund invests at least 70% of total net assets in equities of large-capitalisation US companies whose products, services or operations address global environmental or societal challenges, such as carbon emissions reduction, environmental sustainability, resource efficiency, human capital, workplace diversity, social inclusion, product responsibility and accountable governance. These companies demonstrate an improvement in managing material environmental or social risks and opportunities.

### Misure di Rischio

3Y Alpha	-5,49	3Y Sharpe Ratio	0,55
3Y Beta	1,05	3Y Std Dev	13,84
3Y R-Squared	92,15	3Y Risk	+Med
3Y Info Ratio	-1,48	5Y Risk	-
3Y Tracking Error	3,82	10Y Risk	-

Basati su Morningstar US Large-Mid Cap NR USD (dove applicabile)

### Rendimenti

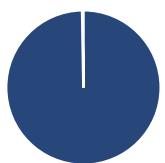


Rend. Cumulati %	Fondo	Bmk	Cat
3-Mesi	2,33	4,59	3,72
6-Mesi	0,11	3,38	3,07
1-Anno	16,96	25,74	23,79
3-Anni Ann.ti	13,09	18,67	16,68
5-Anni Ann.ti	-	-	-
10-Anni Ann.ti	-	-	-

Rendimenti aggiornati al 29/04/2026

Rendimenti Trimestrali %	Q1	Q2	Q3	Q4
2026	-7,15	-	-	-
2025	-10,51	2,72	4,65	3,30
2024	12,84	2,42	1,16	8,22
2023	4,23	7,66	-1,58	7,72
2022	-	-	4,17	-1,53

### Portafoglio 28/02/2026



#### Asset Allocation %

● Azioni	99,73
● Obbligazioni	0,00
● Liquidità	0,02
● Altro	0,24

#### Netta

● Azioni	99,73
● Obbligazioni	0,00
● Liquidità	0,02
● Altro	0,24

#### Style Box Azionaria

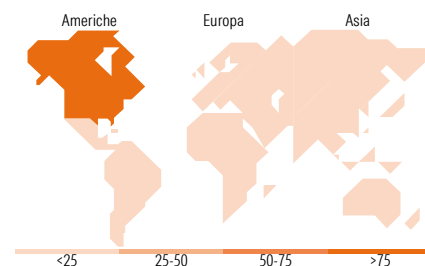


#### Mkt Cap %

Fondo	34,45
Giant	35,86
Large	27,25
Medium	2,44
Small	0,00
Micro	0,00

#### Capitalizzazione media di mercato

Fondo	245.776,29
Ave Mkt Cap USD	29



### Titoli principali

Nome	Settore	%
NVIDIA Corp	ICT	8,26
Apple Inc	ICT	6,89
Microsoft Corp	ICT	5,86
Alphabet Inc Class A	ICT	5,34
Eli Lilly and Co	Salute	2,30
Mastercard Inc Class A	Finanza	2,29
Parker Hannifin Corp	Industria	2,23
BlackRock Inc	Finanza	2,01
Visa Inc Class A	Finanza	2,00
Lam Research Corp	Industria	1,84
% Primi 10 Titoli sul Patrimonio		39,01
Numero Complessivo di Titoli Azionari		138
Numero Complessivo di Titoli Obbligazionari		0

### Distribuzione Settoriale %

	Fondo
<b>Ciclico</b>	<b>29,97</b>
Materie Prime	2,36
Beni di Consumo Ciclici	7,45
Finanza	16,13
Immobiliare	4,03
<b>Sensibile</b>	<b>55,04</b>
Telecomunicazioni	7,26
Energia	-
Beni Industriali	10,19
Tecnologia	37,60
<b>Difensivo</b>	<b>14,98</b>
Beni Difensivi	1,84
Salute	10,51
Servizi di Pubblica Utilità	2,63

### Ripartizione Geografica %

	Fondo
<b>America</b>	<b>99,83</b>
Stati Uniti	99,22
Canada	0,00
America Latina e Centrale	0,60
<b>Europa</b>	<b>0,00</b>
Regno Unito	0,00
Europa Occidentale - Euro	0,00
Europa Occidentale - Non Euro	0,00
Europa dell'Est	0,00
Africa	0,00
Medio Oriente	0,00
<b>Asia</b>	<b>0,17</b>
Giappone	0,00
Australasia	0,00
Asia - Paesi Sviluppati	0,00
Asia - Emergente	0,17

### Anagrafica

Società di Gestione	MSIM Fund Management (Ireland) Limited	Patrimonio Classe (Mln)	0,15 USD	Investimento Min. Ingresso	-
Telefono	-	Domicilio	LUSSEMBURGO	Investimento Min. Successivo	-
Web	www.morganstanley.com/im	Valuta del Fondo	USD	T.E.R.	0,55%
Data di Partenza	08/04/2022	UCITS	Si	Spese correnti	0,58%
Nome del Gestore	Christopher Madden	Inc/Acc	Acc	Commissione di incentivo	-
		ISIN	LU2459592148		

# Morgan Stanley Investment Funds - Calvert Sustainable US Equity Select Fund I USD

	Ibrahim Kara
	Yijia Chen
Data Inizio Gestione	08/04/2022
NAV <small>(29/04/2026)</small>	USD 36,11
Patrimonio Netto (Mln) <small>(28/02/2026)</small>	8,00 USD