

T. Rowe Price Funds SICAV - Global Focused Growth Equity Fund An (SGD)

Categoria Morningstar™
Azionari Altri Settori

Benchmark Morningstar
Not Categorized
Usato nel Report

Benchmark Dichiarato
MSCI ACWI NR USD

Morningstar Rating™
Senza rating

Obiettivo d'Investimento Dichiarato

L'obiettivo del Fondo consiste nell'incrementare il valore del capitale nel lungo periodo investendo principalmente in un portafoglio diversificato di azioni e titoli collegati ad azioni di società quotate nelle borse di tutto il mondo. Il portafoglio può includere investimenti nei titoli di società quotate nelle borse dei mercati emergenti. Il Fondo porrà l'enfasi sull'investimento in società che evidenziano tassi di crescita potenziale degli utili superiori alla media e sostenibili. Il reddito generato dal Fondo è reinvestito e compreso nel valore delle azioni. Gli investitori possono vendere azioni del Fondo durante qualsiasi giornata lavorativa in Lussemburgo.

Misure di Rischio

3Y Alpha	-	3Y Sharpe Ratio	0,84
3Y Beta	-	3Y Std Dev	14,63
3Y R-Squared	-	3Y Risk	-
3Y Info Ratio	-	5Y Risk	-
3Y Tracking Error	-	10Y Risk	-

Rendimenti



Rend. Cumulati %

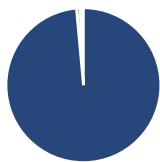
	Fondo
3-Mesi	3,63
6-Mesi	9,01
1-Anno	4,54
3-Anni Ann.ti	14,32
5-Anni Ann.ti	-
10-Anni Ann.ti	-

Rendimenti aggiornati al 17/02/2026

Rendimenti

	Q1	Q2	Q3	Q4
Trimestrali %				
2026	-	-	-	-
2025	-8,64	10,91	3,79	4,49
2024	11,52	3,87	1,93	0,06
2023	6,96	5,55	-2,27	9,93
2022	-	-	-1,08	4,07

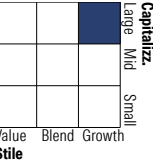
Portafoglio 31/12/2025



Asset Allocation %

Azioni	98,55
Obbligazioni	0,00
Liquidità	0,77
Altro	0,68

Style Box Azionaria

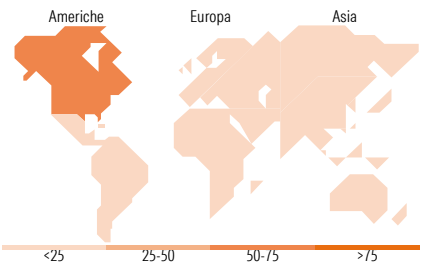


Mkt Cap %

	Fondo
Giant	56,10
Large	28,22
Medium	14,49
Small	1,18
Micro	0,00

Capitalizzazione media di mercato

	Fondo
Ave Mkt Cap USD	253.199,11



Titoli principali

Nome	Settore	%
NVIDIA Corp	ICT	6,57
Alphabet Inc Class A	ICT	4,17
Broadcom Inc	ICT	3,23
Apple Inc	ICT	3,08
Microsoft Corp	ICT	3,04
Unilever PLC	Consumo	3,02
Taiwan Semiconductor...	ICT	3,02
Howmet Aerospace Inc	Industria	2,29
Eli Lilly and Co	Salute	2,18
Citigroup Inc	Finanza	2,09
% Primi 10 Titoli sul Patrimonio		32,68
Numero Complessivo di Titoli Azionari		90
Numero Complessivo di Titoli Obbligazionari		0

Distribuzione Settoriale %

	Fondo
Ciclico	19,87
Materie Prime	1,12
Beni di Consumo Ciclici	7,26
Finanza	11,49
Immobiliare	-
Sensibile	67,10
Telecomunicazioni	10,34
Energia	1,55
Beni Industriali	8,64
Tecnologia	46,57
Difensivo	13,03
Beni Difensivi	3,07
Salute	8,04
Servizi di Pubblica Utilità	1,92

Ripartizione Geografica %

	Fondo
America	62,39
Stati Uniti	59,90
Canada	1,82
America Latina e Centrale	0,67
Europa	17,03
Regno Unito	5,58
Europa Occidentale - Euro	11,45
Europa Occidentale - Non Euro	0,00
Europa dell'Est	0,00
Africa	0,00
Medio Oriente	0,00
Asia	20,58
Giappone	5,72
Australasia	0,00
Asia - Paesi Sviluppati	10,42
Asia - Emergente	4,44

Anagrafica

Società di Gestione	T. Rowe Price (Luxembourg) Management S.à r.l.	Patrimonio Classe (Mln)	17,97 SGD	Investimento Min. Ingresso	1.000 USD
Telefono	+441268466339	Domicilio	LUSSEMBURGO	Investimento Min. Successivo	100 USD
Web	www.troweprice.com	Valuta del Fondo	SGD	T.E.R.	-
Data di Partenza	28/04/2022	UCITS	Si	Spese correnti	1,77%
Nome del Gestore	-	Inc/Acc	Acc	Commissione di incentivo	-
Data Inizio Gestione	01/10/2012	ISIN	LU2462591277		
NAV (17/02/2026)	SGD 14,61				

T. Rowe Price Funds SICAV - Global Focused Growth Equity Fund An (SGD)

Patrimonio Netto (Mln)	3.929,84 USD
(31/12/2025)	