

T. Rowe Price Funds SICAV - US Large Cap Growth Equity Fund An (SGD)

Categoria Morningstar™

Azionari Altri Settori

Benchmark Morningstar
Not Categorized
Usato nel Report
Benchmark Dichiarato

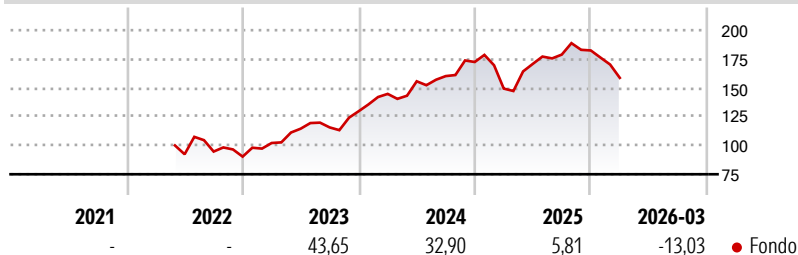
Russell 1000 Growth Net 30%

Morningstar Rating™

Senza rating

Obiettivo d'Investimento Dichiarato

Un portafoglio concentrato nelle principali società americane, generalmente con prodotti ben noti, marchi riconosciuti e ampie gamme prodotto, sulle quali si attendono dei tassi di crescita stabili indipendentemente dalle condizioni dell'economia e una capacità di sovraperformare il mercato azionario nel breve termine.

Rendimenti

Misure di Rischio

3Y Alpha	-	3Y Sharpe Ratio	0,78
3Y Beta	-	3Y Std Dev	16,93
3Y R-Squared	-	3Y Risk	-
3Y Info Ratio	-	5Y Risk	-
3Y Tracking Error	-	10Y Risk	-

Rend. Cumulati %

Periodo	Fondo
3-Mesi	0,84
6-Mesi	-3,17
1-Anno	22,64
3-Anni Ann.ti	21,38
5-Anni Ann.ti	-
10-Anni Ann.ti	-

Rendimenti aggiornati al 27/04/2026

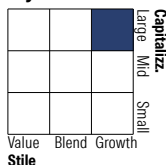
Rendimenti

Periodo	Q1	Q2	Q3	Q4
Trimestrali %				
2026	-13,03	-	-	-
2025	-13,38	14,34	4,73	2,01
2024	11,57	7,55	2,91	7,63
2023	13,06	12,17	0,96	12,19
2022	-	-	2,55	-4,64

Portafoglio 31/03/2026

Asset Allocation %

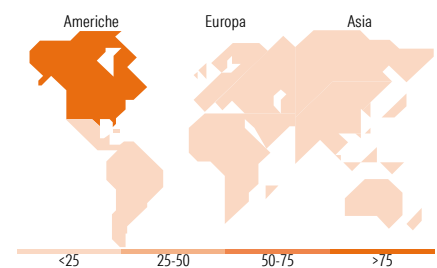
Azioni	99,33
Obbligazioni	0,00
Liquidità	0,67
Altro	0,00

Style Box Azionaria

Mkt Cap %

Capitalizzazione	Fondo
Giant	59,54
Large	21,94
Medium	15,34
Small	3,18
Micro	0,00

Capitalizzazione media di mercato

Ave Mkt Cap USD	517.176,63
-----------------	------------


Titoli principali

Nome	Settore	%
NVIDIA Corp	📡	9,60
Microsoft Corp	📡	9,59
Apple Inc	📡	9,58
Alphabet Inc Class A	📡	7,74
Broadcom Inc	📡	4,61
Amazon.com Inc	📡	4,18
Meta Platforms Inc Class A	📡	3,35
Mastercard Inc Class A	📡	3,13
Visa Inc Class A	📡	2,81
Block Inc Class A	📡	2,77
% Primi 10 Titoli sul Patrimonio		57,35
Numero Complessivo di Titoli Azionari		49
Numero Complessivo di Titoli Obbligazionari		0

Distribuzione Settoriale %

Settore	Fondo
Ciclico	16,51
Materie Prime	-
Beni di Consumo Ciclici	9,03
Finanza	7,48
Immobiliare	-
Sensibile	73,12
Telecomunicazioni	14,57
Energia	-
Beni Industriali	3,84
Tecnologia	54,70
Difensivo	10,37
Beni Difensivi	-
Salute	10,37
Servizi di Pubblica Utilità	-

Ripartizione Geografica %

Regione	Fondo
America	97,51
Stati Uniti	95,77
Canada	0,63
America Latina e Centrale	1,11
Europa	1,71
Regno Unito	0,00
Europa Occidentale - Euro	0,83
Europa Occidentale - Non Euro	0,00
Europa dell'Est	0,00
Africa	0,00
Medio Oriente	0,88
Asia	0,78
Giappone	0,00
Australasia	0,00
Asia - Paesi Sviluppati	0,78
Asia - Emergente	0,00

Anagrafica

Società di Gestione	T. Rowe Price (Luxembourg) Management S.à r.l.	Patrimonio Classe (Mln)	8,33 SGD	Investimento Min. Ingresso	1.000 USD
Telefono	+441268466339	Domicilio	LUSSEMBURGO	Investimento Min. Successivo	100 USD
Web	www.troweprice.com	Valuta del Fondo	SGD	T.E.R.	-
Data di Partenza	05/05/2022	UCITS	Si	Spese correnti	1,67%
Nome del Gestore	Taymour Tamaddon	Inc/Acc	Acc	Commissione di incentivo	-
Data Inizio Gestione	01/01/2017	ISIN	LU2462591350		
NAV (27/04/2026)	SGD 17,56				
Patrimonio Netto (Mln)	2.241,40 USD				

(31/03/2026)