

# Schroder International Selection Fund Nordic Smaller Companies IZ Distribution EUR

**Categoria Morningstar™**

Category\_EUCA000920

**Benchmark Morningstar**

MSCI Nordic Countries Small Cap NR USD

Usato nel Report

**Benchmark Dichiarato**

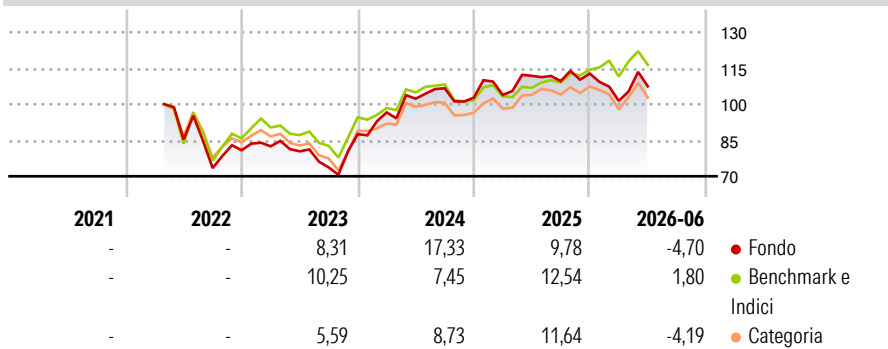
MSCI Nordic Smaller Companies NR EUR

**Morningstar Rating™**

★★★

**Obiettivo d'Investimento Dichiarato**

The Fund aims to provide capital growth in excess of the MSCI Nordic Smaller Companies (Net TR) index after fees have been deducted over a three to five year period by investing in equity or equity related securities of small-sized Nordic companies.

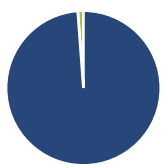
**Rendimenti**

**Misure di Rischio**

3Y Alpha	-0,29	3Y Sharpe Ratio	0,49
3Y Beta	1,13	3Y Std Dev	16,77
3Y R-Squared	81,11	3Y Risk	Med
3Y Info Ratio	0,00	5Y Risk	-
3Y Tracking Error	6,71	10Y Risk	-

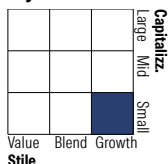
Basati su MSCI Nordic Countries Small Cap NR USD (dove applicabile)

Rend. Cumulati %	Fondo	Bmk	Cat	Rendimenti Trimestrali %	Q1	Q2	Q3	Q4
3-Mesi	1,25	0,08	-0,12	2026	-10,07	5,96	-	-
6-Mesi	-3,96	1,72	-4,33	2025	1,13	7,66	-1,96	2,84
1-Anno	-5,45	6,84	-2,95	2024	10,33	5,91	4,25	-3,69
3-Anni Ann.ti	12,21	11,27	9,45	2023	2,03	-2,53	-8,33	18,80
5-Anni Ann.ti	-	-	-	2022	-	-	-13,94	10,10
10-Anni Ann.ti	-	-	-					

Rendimenti aggiornati al 10/07/2026

**Portafoglio 30/06/2026**

**Asset Allocation %**

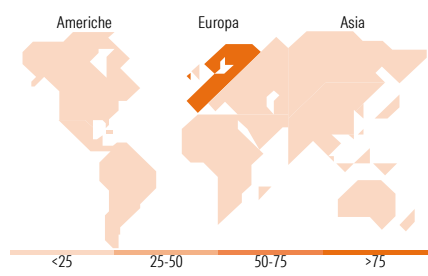
Azioni	98,82
Obbligazioni	0,00
Liquidità	1,18
Altro	0,00

**Netta**
**Style Box Azionaria**

**Mkt Cap %**

Giant	0,00
Large	0,00
Medium	19,22
Small	55,16
Micro	25,62

**Capitalizzazione media di mercato**

Ave Mkt Cap EUR 1.125,06


**Titoli principali**

Nome	Settore	%
Vaisala Oyj Class A	🏭	4,69
Sdiptech AB Class B	⚙️	3,77
Nordnet AB (publ) Ordinary...	🏠	2,99
Nolato AB Class B	🍷	2,87
Boozt AB	🏠	2,84
Kitron ASA	🏭	2,78
BioGaia AB Class B	🏠	2,78
Bravida Holding AB	⚙️	2,73
Storytel AB Class B	📱	2,71
Loomis AB Class B	⚙️	2,69
% Primi 10 Titoli sul Patrimonio		30,85
Numero Complessivo di Titoli Azionari		53
Numero Complessivo di Titoli Obbligazionari		0

**Distribuzione Settoriale %**

	Fondo
<b>Ciclico</b>	<b>14,88</b>
Materie Prime	1,63
Beni di Consumo Ciclici	10,22
Finanza	3,02
Immobiliare	-
<b>Sensibile</b>	<b>42,53</b>
Telecomunicazioni	6,63
Energia	-
Beni Industriali	22,39
Tecnologia	13,50
<b>Difensivo</b>	<b>42,60</b>
Beni Difensivi	2,17
Salute	40,43
Servizi di Pubblica Utilità	-

**Ripartizione Geografica %**

	Fondo
<b>America</b>	<b>0,00</b>
Stati Uniti	0,00
Canada	0,00
America Latina e Centrale	0,00
<b>Europa</b>	<b>100,00</b>
Regno Unito	0,00
Europa Occidentale - Euro	16,42
Europa Occidentale - Non Euro	83,58
Europa dell'Est	0,00
Africa	0,00
Medio Oriente	0,00
<b>Asia</b>	<b>0,00</b>
Giappone	0,00
Australasia	0,00
Asia - Paesi Sviluppati	0,00
Asia - Emergente	0,00

**Anagrafica**

Società di Gestione	Schroder Investment Management (Europe) S.A.	Patrimonio Classe (Mln)	35,07 EUR	Investimento Min. Ingresso	100.000.000 EUR
Telefono	+352 341 342 202	(10/07/2026)		Investimento Min. Successivo	20.000.000 EUR
Web	www.schroders.com	Domicilio	LUSSEMBURGO	T.E.R.	-
Data di Partenza	20/04/2022	Valuta del Fondo	EUR	Spese correnti	0,80%
Nome del Gestore	Jan Brännback	UCITS	Si	Commissione di incentivo	0,00%
	Janne Lähdesmäki	Inc/Acc	Inc		
Data Inizio Gestione	02/03/2022	ISIN	LU2462230843		
NAV (10/07/2026)	EUR 90,71				
Patrimonio Netto (Mln)	122,44 EUR				

(30/06/2026)

[See disclosures for more details](#)

© 2026 Morningstar Italia. Tutti i diritti sono riservati. Le informazioni qui contenute: (1) sono proprietà di Morningstar, (2) non possono essere copiate, (3) non costituiscono consiglio di investimento; (4) sono fornite con scopi informativi; (5) sono ritenute attendibili da Morningstar che, pertanto, ne garantisce il maggior grado di accuratezza e completezza possibile, fatto salvo il caso in cui queste Le siano state fornite in modo errato e/o non completo dalle relative società prodotte; (6) sono estratte dai dati del fondo disponibili e riferiti a date temporali diverse. Morningstar non è responsabile per qualunque danno o perdita derivante da qualunque uso delle informazioni e chi visiona tali informazioni sarà responsabile dell'uso che andrà a farne. Non vi è naturalmente garanzia alcuna che i risultati del passato trovino un riscontro nel futuro.