

Harrington Cooper UCITS Funds ICAV - HC Snyder US All Cap Equity Fund Founder

Categoria Morningstar™
Class USD Dis

Benchmark Morningstar
Morningstar US Market Extended NR USD
Usato nel Report

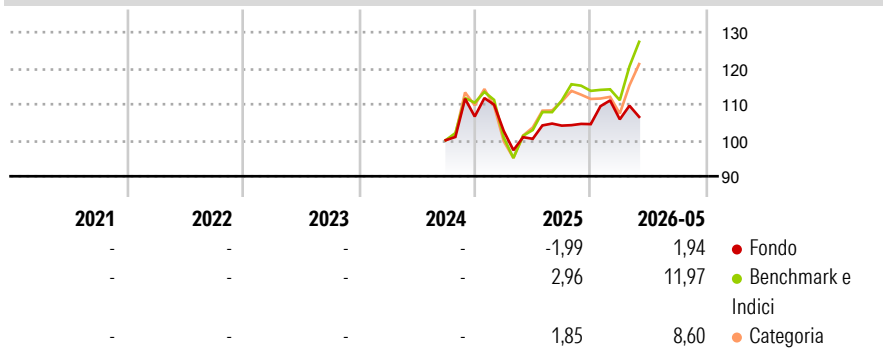
Benchmark Dichiarato
Russell 3000 TR USD

Morningstar Rating™
Senza rating

Obiettivo d'Investimento Dichiarato

The investment objective of the Fund is long-term growth of capital by targeting companies whose share price can appreciate 35-50% in value over a 3-year time horizon. The Fund will seek to achieve its investment objective by investing in companies that, in the opinion of the Investment Manager, exhibit a set of high quality characteristics.

Rendimenti



Misure di Rischio

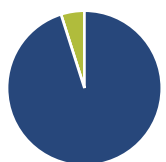
3Y Alpha	-	3Y Sharpe Ratio	-
3Y Beta	-	3Y Std Dev	-
3Y R-Squared	-	3Y Risk	-
3Y Info Ratio	-	5Y Risk	-
3Y Tracking Error	-	10Y Risk	-

Basati su Morningstar US Market Extended NR USD (dove applicabile)

Rend. Cumulati %	Fondo	Bmk	Cat	Rendimenti Trimestrali %	Q1	Q2	Q3	Q4
3-Mesi	2,37	12,93	13,20	2026	1,28	-	-	-
6-Mesi	4,38	13,02	10,76	2025	-3,76	-2,13	3,65	0,39
1-Anno	9,36	27,15	24,30	2024	-	-	-	6,58
3-Anni Ann.ti	-	-	-	2023	-	-	-	-
5-Anni Ann.ti	-	-	-	2022	-	-	-	-
10-Anni Ann.ti	-	-	-					

Rendimenti aggiornati al 15/06/2026

Portafoglio 31/01/2026

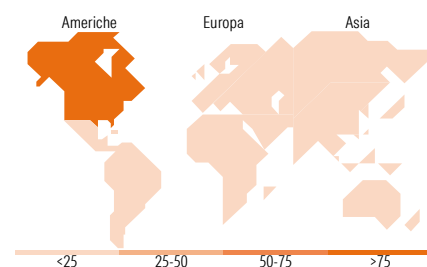


Asset Allocation %	Netta
● Azioni	95,09
● Obbligazioni	0,00
● Liquidità	4,91
● Altro	0,00



Mkt Cap %	Fondo
Giant	7,84
Large	27,61
Medium	41,45
Small	23,10
Micro	0,00

Capitalizzazione media di mercato	Fondo
Ave Mkt Cap USD	36.669,14



Titoli principali

Nome	Settore	%
Charles Schwab Corp	🏦	5,61
Analog Devices Inc	📱	5,28
AMETEK Inc	⚙️	5,27
Entegris Inc	📱	5,17
BWX Technologies Inc	⚙️	5,16
Clean Harbors Inc	⚙️	5,06
UGI Corp	🔥	4,82
SS&C Technologies Holdings Inc	📱	4,76
Bio-Techne Corp	🏥	4,47
Intercontinental Exchange Inc	🏦	4,37
% Primi 10 Titoli sul Patrimonio		49,98
Numero Complessivo di Titoli Azionari		23
Numero Complessivo di Titoli Obbligazionari		0

Distribuzione Settoriale %

Distribuzione Settoriale %	Fondo
Ciclico	21,62
🏠 Materie Prime	-
🛒 Beni di Consumo Ciclici	-
🏦 Finanza	18,34
🏠 Immobiliare	3,28
Sensibile	54,35
📡 Telecomunicazioni	-
⚡ Energia	-
🏭 Beni Industriali	34,02
💻 Tecnologia	20,33
Difensivo	24,03
🛡️ Beni Difensivi	3,40
🏥 Salute	15,56
🏠 Servizi di Pubblica Utilità	5,07

Ripartizione Geografica %

Ripartizione Geografica %	Fondo
America	100,00
Stati Uniti	92,22
Canada	7,78
America Latina e Centrale	0,00
Europa	0,00
Regno Unito	0,00
Europa Occidentale - Euro	0,00
Europa Occidentale - Non Euro	0,00
Europa dell'Est	0,00
Africa	0,00
Medio Oriente	0,00
Asia	0,00
Giappone	0,00
Australasia	0,00
Asia - Paesi Sviluppati	0,00
Asia - Emergente	0,00

Anagrafica

Società di Gestione	Harrington Cooper Asset Management Limited	Patrimonio Classe (Mln)	0,71 USD	Investimento Min. Ingresso	-
Telefono	-	(15/06/2026)		Investimento Min. Successivo	-
Web	-	Domicilio	IRLANDA	T.E.R.	-
Data di Partenza	26/09/2024	Valuta del Fondo	USD	Spese correnti	0,49%
Nome del Gestore	-	UCITS	Si	Commissione di incentivo	-
Data Inizio Gestione	29/04/2021	Inc/Acc	Inc		
NAV (15/06/2026)	USD 147,92	ISIN	IE0008DQQV79		
Patrimonio Netto (Mln)	1.542,48 USD				

(31/01/2026)

See disclosures for more details

© 2026 Morningstar Italia. Tutti i diritti sono riservati. Le informazioni qui contenute: (1) sono proprietà di Morningstar, (2) non possono essere copiate, (3) non costituiscono consiglio di investimento; (4) sono fornite con scopi informativi; (5) sono ritenute attendibili da Morningstar che, pertanto, ne garantisce il maggior grado di accuratezza e completezza possibile, fatto salvo il caso in cui queste Le siano state fornite in modo errato e/o non completo dalle relative società prodotte; (6) sono estratte dai dati del fondo disponibili e riferiti a date temporali diverse. Morningstar non è responsabile per qualunque danno o perdita derivante da qualunque uso delle informazioni e chi visiona tali informazioni sarà responsabile dell'uso che andrà a farne. Non vi è naturalmente garanzia alcuna che i risultati del passato trovino un riscontro nel futuro.