

# Harrington Cooper UCITS Funds ICAV - HC Snyder US All Cap Equity Fund Class I USD

Categoria Morningstar™

**Acc** USA Mid Cap

Benchmark Morningstar

Morningstar US Market Extended NR USD

Usato nel Report

Benchmark Dichiarato

Russell 3000 TR USD

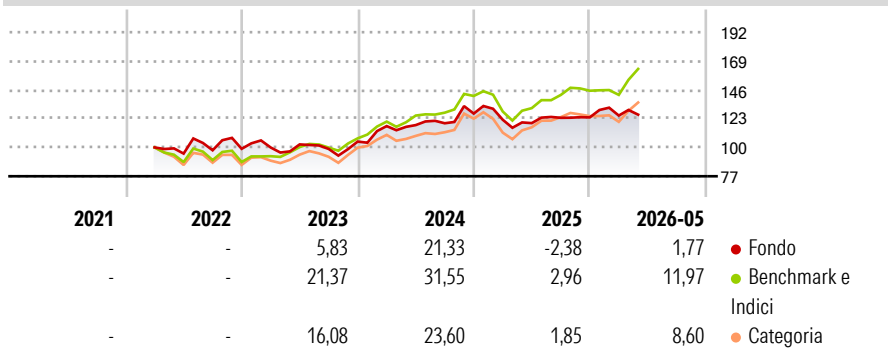
Morningstar Rating™

★★

## Obiettivo d'Investimento Dichiarato

The investment objective of the Fund is long-term growth of capital by targeting companies whose share price can appreciate 35-50% in value over a 3-year time horizon. The Fund will seek to achieve its investment objective by investing in companies that, in the opinion of the Investment Manager, exhibit a set of high quality characteristics.

## Rendimenti



## Misure di Rischio

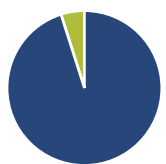
3Y Alpha	-6,61	3Y Sharpe Ratio	0,50
3Y Beta	0,88	3Y Std Dev	13,80
3Y R-Squared	64,34	3Y Risk	-Med
3Y Info Ratio	-1,12	5Y Risk	-
3Y Tracking Error	9,14	10Y Risk	-

Basati su Morningstar US Market Extended NR USD (dove applicabile)

Rend. Cumulati %	Fondo	Bmk	Cat	Rendimenti Trimestrali %	Q1	Q2	Q3	Q4
3-Mesi	2,26	12,93	13,20	2026	1,18	-	-	-
6-Mesi	4,16	13,02	10,76	2025	-3,85	-2,23	3,55	0,29
1-Anno	8,92	27,15	24,30	2024	11,80	0,68	1,23	6,48
3-Anni Ann.ti	9,07	17,90	15,08	2023	1,07	2,45	-3,53	5,95
5-Anni Ann.ti	-	-	-	2022	-	-4,91	2,78	1,21
10-Anni Ann.ti	-	-	-					

Rendimenti aggiornati al 15/06/2026

## Portafoglio 31/01/2026



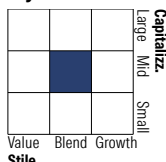
### Asset Allocation %

Azioni	95,09
Obbligazioni	0,00
Liquidità	4,91
Altro	0,00

### Netta

Netta	95,09
Obbligazioni	0,00
Liquidità	4,91
Altro	0,00

### Style Box Azionaria

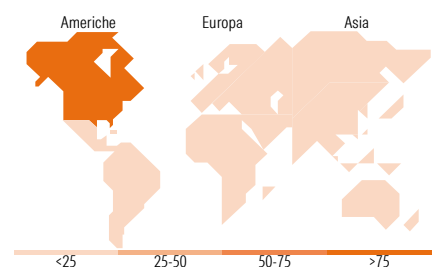


### Mkt Cap %

Giant	7,84
Large	27,61
Medium	41,45
Small	23,10
Micro	0,00

### Capitalizzazione media di mercato

Ave Mkt Cap USD	36.669,14
-----------------	-----------



## Titoli principali

Nome	Settore	%
Charles Schwab Corp	Finanza	5,61
Analog Devices Inc	Tecnologia	5,28
AMETEK Inc	Industria	5,27
Entegris Inc	Tecnologia	5,17
BWX Technologies Inc	Industria	5,16
Clean Harbors Inc	Industria	5,06
UGI Corp	Industria	4,82
SS&C Technologies Holdings Inc	Industria	4,76
Bio-Techne Corp	Industria	4,47
Intercontinental Exchange Inc	Finanza	4,37
% Primi 10 Titoli sul Patrimonio		49,98
Numero Complessivo di Titoli Azionari		23
Numero Complessivo di Titoli Obbligazionari		0

## Distribuzione Settoriale %

	Fondo
<b>Ciclico</b>	<b>21,62</b>
Materie Prime	-
Beni di Consumo Ciclici	-
Finanza	18,34
Immobiliare	3,28
<b>Sensibile</b>	<b>54,35</b>
Telecomunicazioni	-
Energia	-
Beni Industriali	34,02
Tecnologia	20,33
<b>Difensivo</b>	<b>24,03</b>
Beni Difensivi	3,40
Salute	15,56
Servizi di Pubblica Utilità	5,07

## Ripartizione Geografica %

	Fondo
<b>America</b>	<b>100,00</b>
Stati Uniti	92,22
Canada	7,78
America Latina e Centrale	0,00
<b>Europa</b>	<b>0,00</b>
Regno Unito	0,00
Europa Occidentale - Euro	0,00
Europa Occidentale - Non Euro	0,00
Europa dell'Est	0,00
Africa	0,00
Medio Oriente	0,00
<b>Asia</b>	<b>0,00</b>
Giappone	0,00
Australasia	0,00
Asia - Paesi Sviluppati	0,00
Asia - Emergente	0,00

## Anagrafica

Società di Gestione	Harrington Cooper Asset Management Limited	Patrimonio Classe (Mln)	84,98 USD	Investimento Min. Ingresso	-
Telefono	-	Domicilio	IRLANDA	Investimento Min. Successivo	-
Web	-	Valuta del Fondo	USD	T.E.R.	-
Data di Partenza	25/03/2022	UCITS	Si	Spese correnti	0,89%
Nome del Gestore	-	Inc/Acc	Acc	Commissione di incentivo	-
Data Inizio Gestione	29/04/2021	ISIN	IE000PDU2UT5		
NAV (15/06/2026)	USD 134,47				
Patrimonio Netto (Mln)	1.542,48 USD				

(31/01/2026)

See disclosures for more details

© 2026 Morningstar Italia. Tutti i diritti sono riservati. Le informazioni qui contenute: (1) sono proprietà di Morningstar, (2) non possono essere copiate, (3) non costituiscono consiglio di investimento; (4) sono fornite con scopi informativi; (5) sono ritenute attendibili da Morningstar che, pertanto, ne garantisce il maggior grado di accuratezza e completezza possibile, fatto salvo il caso in cui queste Le siano state fornite in modo errato e/o non completo dalle relative società prodotte; (6) sono estratte dai dati del fondo disponibili e riferiti a date temporali diverse. Morningstar non è responsabile per qualunque danno o perdita derivante da qualunque uso delle informazioni e chi visiona tali informazioni sarà responsabile dell'uso che andrà a farne. Non vi è naturalmente garanzia alcuna che i risultati del passato trovino un riscontro nel futuro.