

Willerfunds - Private Suite Millennials Equity Class G EUR Acc

Categoria Morningstar™

Azionari Internazionali Large Cap Growth

Benchmark Morningstar

Morningstar Global Growth Target Market

Exposure NR USD

Usato nel Report

Benchmark Dichiarato

MSCI World Growth NR EUR

Morningstar Rating™

★★★★

Obiettivo d'Investimento Dichiarato

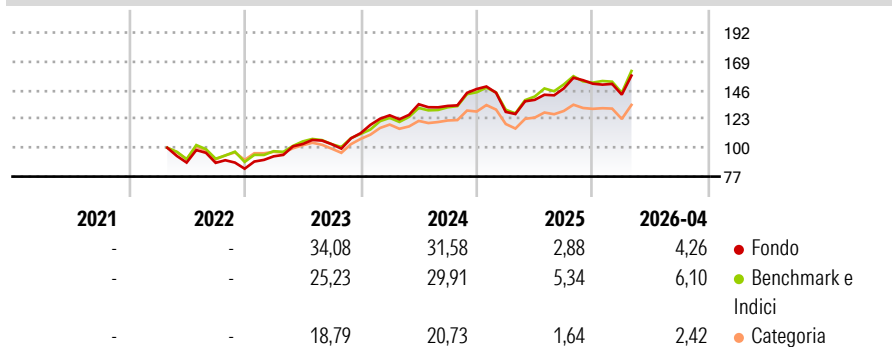
The Sub-fund, expressed in EURO, aims to achieve long-term capital growth by investing primarily in equity transferable securities issued by entities without any geographical limitations, including emerging markets (up to 10% of the net asset value), which comply with Environmental, Social and Governance ("ESG") criteria.

Misure di Rischio

3Y Alpha	0,58	3Y Sharpe Ratio	1,02
3Y Beta	0,97	3Y Std Dev	15,10
3Y R-Squared	93,46	3Y Risk	Med
3Y Info Ratio	0,02	5Y Risk	-
3Y Tracking Error	4,00	10Y Risk	-

Basati su Morningstar Global Growth Target Market Exposure NR USD (dove applicabile)

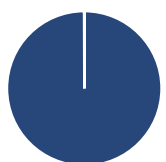
Rendimenti



Rend. Cumulati %	Fondo	Bnk	Cat	Rendimenti Trimestrali %	Q1	Q2	Q3	Q4
3-Mesi	9,43	9,98	5,39	2026	-5,78	-	-	-
6-Mesi	7,45	12,27	6,21	2025	-12,45	7,49	6,58	2,57
1-Anno	17,96	19,34	9,06	2024	12,77	7,02	-1,00	10,13
3-Anni Ann.ti	19,07	18,40	10,89	2023	11,88	10,51	-0,08	8,53
5-Anni Ann.ti	-	-	-	2022	-	-	-0,27	-5,32
10-Anni Ann.ti	-	-	-					

Rendimenti aggiornati al 15/05/2026

Portafoglio 31/03/2026



Asset Allocation %

- Azioni
- Obbligazioni
- Liquidità
- Altro

Netta

99,94
0,00
0,06
0,00

Style Box Azionaria

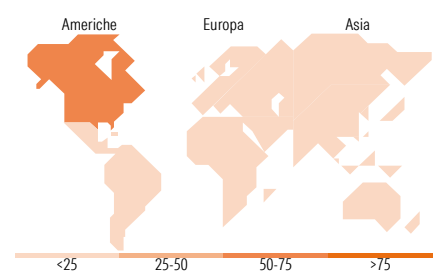


Mkt Cap %

Fondo
Giant 58,18
Large 30,35
Medium 11,25
Small 0,22
Micro 0,00

Capitalizzazione media di mercato

Fondo
Ave Mkt Cap EUR 258.851,88



Titoli principali

Nome	Settore	%
Amazon.com Inc		4,70
Apple Inc		4,33
Microsoft Corp		4,22
NVIDIA Corp		4,21
Alphabet Inc Class C		4,19
Broadcom Inc		4,04
Tesla Inc		3,62
Eli Lilly and Co		2,54
ASML Holding NV		1,91
Visa Inc Class A		1,88
% Primi 10 Titoli sul Patrimonio		35,63
Numero Complessivo di Titoli Azionari		320
Numero Complessivo di Titoli Obbligazionari		0

Distribuzione Settoriale %

	Fondo
Ciclico	26,75
Materie Prime	3,12
Beni di Consumo Ciclici	14,73
Finanza	8,11
Immobiliare	0,79
Sensibile	58,51
Telecomunicazioni	7,16
Energia	1,62
Beni Industriali	15,47
Tecnologia	34,27
Difensivo	14,74
Beni Difensivi	3,41
Salute	10,20
Servizi di Pubblica Utilità	1,13

Ripartizione Geografica %

	Fondo
America	71,92
Stati Uniti	68,60
Canada	3,06
America Latina e Centrale	0,26
Europa	18,98
Regno Unito	3,51
Europa Occidentale - Euro	10,50
Europa Occidentale - Non Euro	4,90
Europa dell'Est	0,00
Africa	0,00
Medio Oriente	0,08
Asia	9,10
Giappone	6,82
Australasia	1,18
Asia - Paesi Sviluppati	1,07
Asia - Emergente	0,03

Anagrafica

Società di Gestione	Fideuram Asset management (Ireland) DAC	Patrimonio Classe (Mln)	81,79 EUR	Investimento Min. Ingresso	5.000 EUR
Telefono	-	Domicilio	LUSSEMBURGO	Investimento Min. Successivo	2.500 EUR
Web	www.fideuramgestions.lu	Valuta del Fondo	EUR	T.E.R.	2,03%
Data di Partenza	07/04/2022	UCITS	Si	Spese correnti	2,25%
Nome del Gestore	-	Inc/Acc	Acc	Commissione di incentivo	-
Data Inizio Gestione	-	ISIN	LU2401052506		
NAV (15/05/2026)	EUR 15,70				

Willerfunds - Private Suite Millennials Equity Class G EUR Acc

Patrimonio Netto (Mln) 109,10 EUR

(31/03/2026)